



キャミソールドレス

design & making : 清水佳代

サイズ : 着丈 80cm

材料

- 生地 : 150cm×120cm
- ゴムテープ : 幅 1cm を 60cm

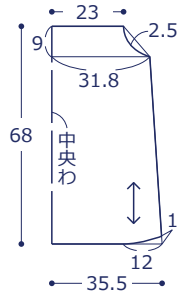
使用した布 : echino JP95210-10 (A)

製図と裁ち方図

単位は cm。

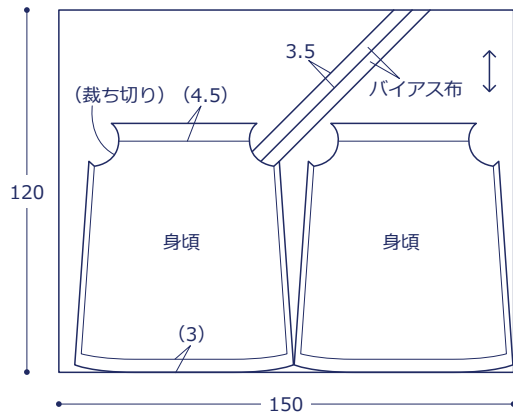
製図

身頃(前後同形)



裁ち方図

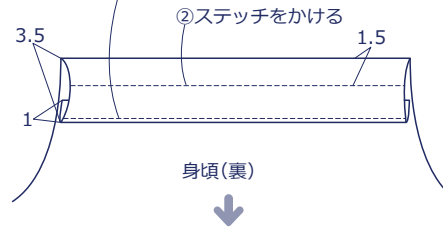
()内は縫い代、指定以外は 1cm



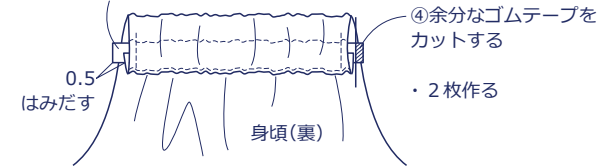
作り方

1. ゴムテープをつける

①上の縫い代を三つ折りにして縫う

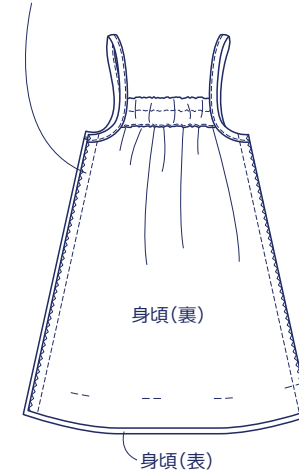


③ゴムテープ(各 28cm)を通してきわを縫う



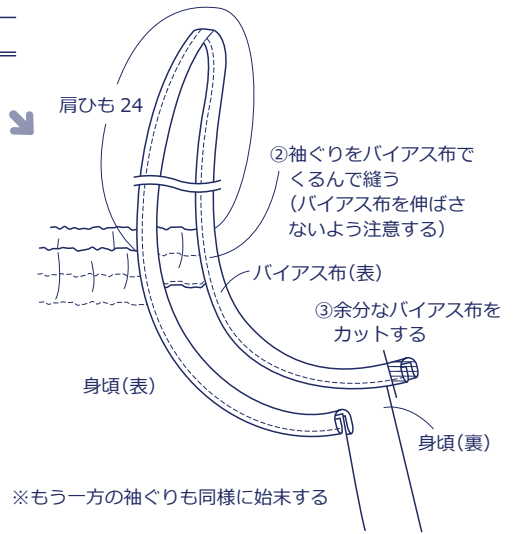
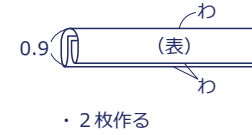
3. 脇を縫う

①身頃を中表に合わせて脇を縫い縫い代に縁かがりミシンをかける



2. 袖ぐりの始末をする

①バイアス布を外表に四つ折りにする



※もう一方の袖ぐりも同様に始末する

4. 裾の始末をする

