



ポケットバッグ

design&making: コッカファブリック

サイズ: 幅 15 cm 長さ 34cm

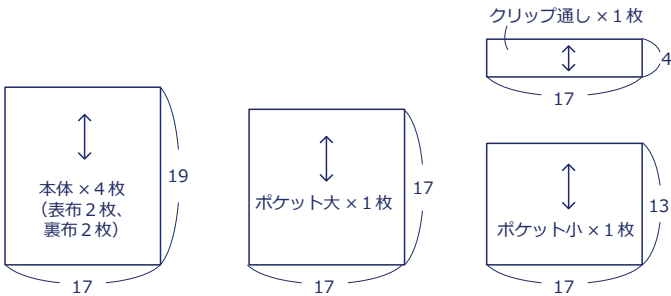
材料

- 生地: 108 cm幅 × 30 cm
- クリップ(2個入り): 1組

使用した布:
 黄色地のバッグ: P33700-701 (C)
 ブルー地のバッグ: P33700-701 (B)

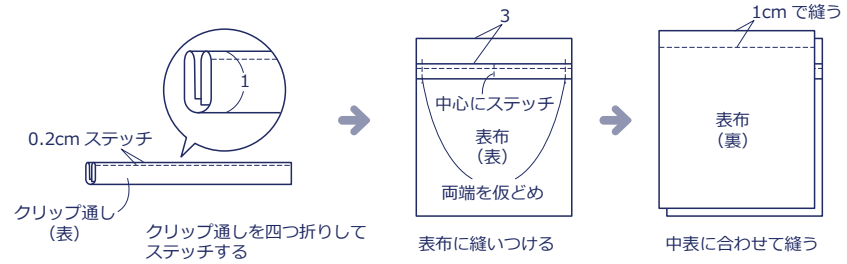
裁ち方図

単位は cm。縫い代込み

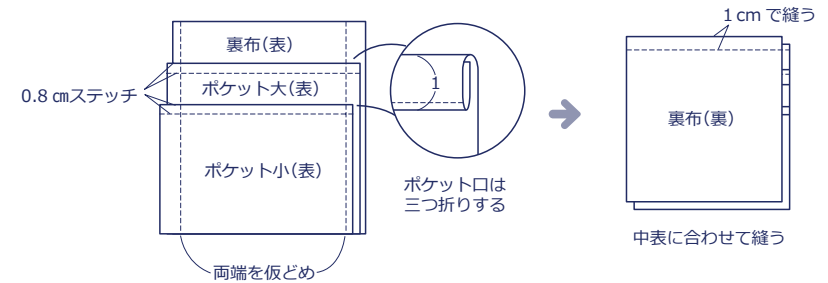


作り方

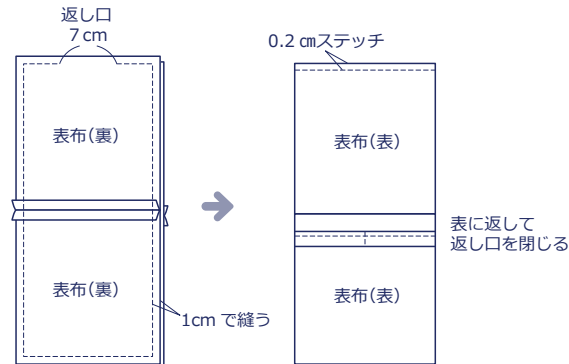
1. 本体の表布にクリップ通しを縫いつける



2. 本体の裏布にポケットを縫いつける



3. 表布と裏布を縫い合わせる



4. クリップを取りつける

