



大人リボンつきワンピース

design&making: コッカファブリック

サイズ: フリー

布から始まる楽しい暮らし コッカファブリック・ドットコム produced by KOKKA

kokka-fabric.com

kokka-fabric.com で公開している作品は、個人で楽しむためのものです。
まったく同じデザイン（生地のみの変更も含む）で制作した作品を販売することはご遠慮ください。

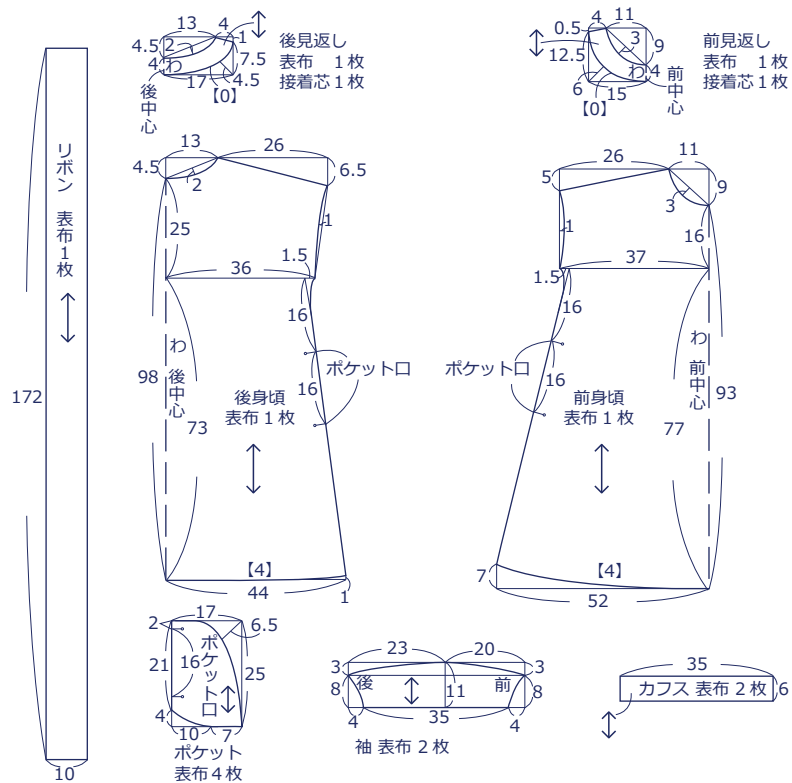
材料

- 表布 110cm幅×290cm
- 接着芯 90cm幅×20cm

使用した布: ellen baker ROUGH CUT MATCHSTICKS JG42600-600C

製図と裁ち方図

単位: センチ 【 】: 縫い代寸法
指定以外の縫い代はすべて 1cm つけて裁断します。

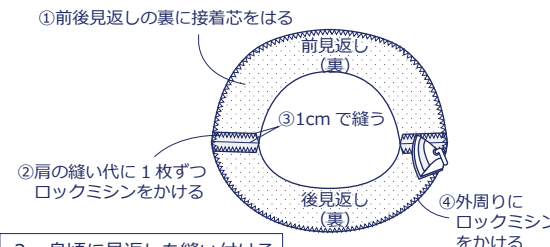


作り方

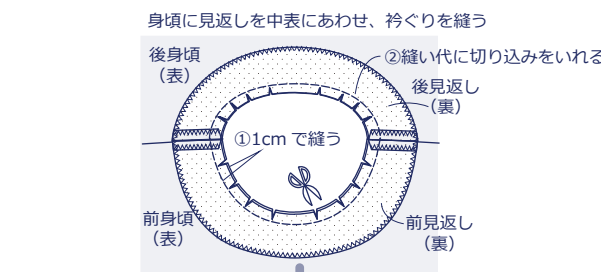
1. 身頃の肩を縫う



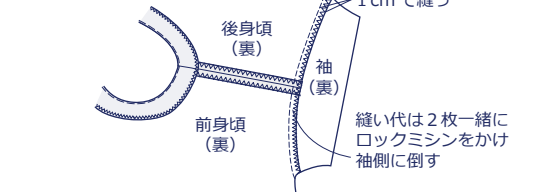
2. 見返しの肩を縫う



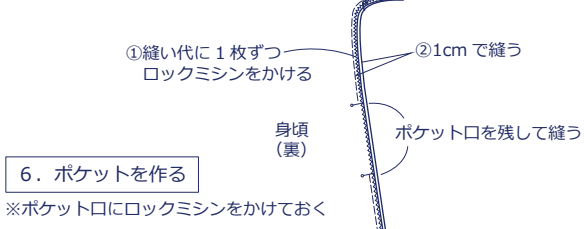
3. 身頃に見返しを縫い付ける



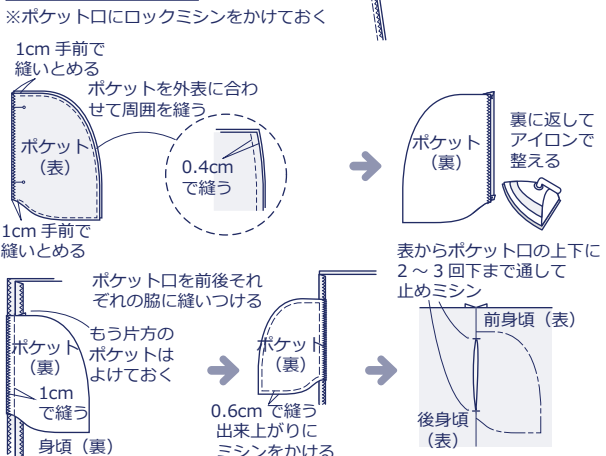
4. 袖を身頃に縫い付ける



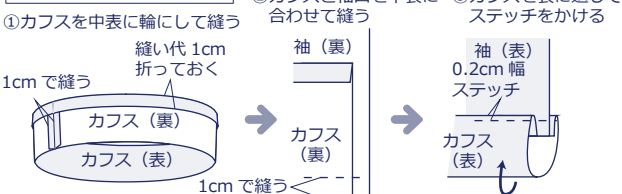
5. 袖下～脇を縫い合わせる



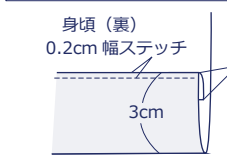
6. ポケットを作る



7. 袖にカフスをつける



8. 裾を三つ折して縫う



9. リボンを作る

