



# 丸底バッグ

design & making : コッカファブリック

サイズ : タテ約 25cm× ヨコ約 42.5cm  
底 約 27cm(持ち手含まず)

布から始まる楽しい暮らし コッカファブリック・ドットコム produced by **KOKKA**

**kokka-fabric.com**

kokka-fabric.com で公開している作品は、個人で楽しむためのものです。  
まったく同じデザイン（生地のみの変更も含む）で制作した作品を販売することはご遠慮ください。

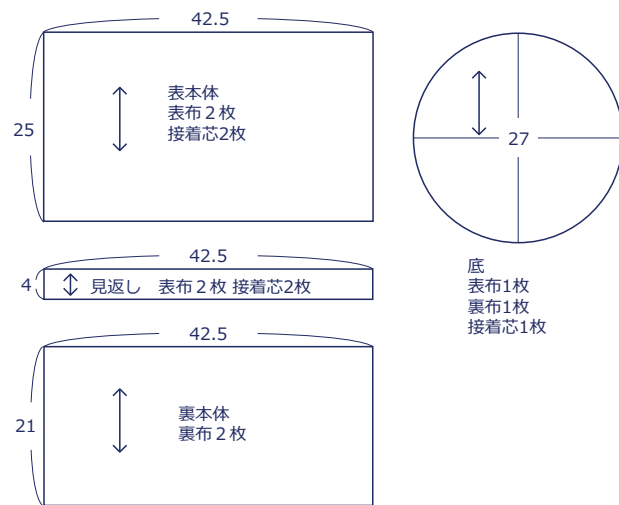
## 材料

- 表布 : 110cm 幅 × 60cm
- 裏布 : 90cm 幅 × 50cm
- 接着芯(厚手) : 110cm 幅 × 75cm
- 平テープ(4.5cm 幅) : 92cm

使用した布 : H11500-501(A)

## 製図と裁ち方図

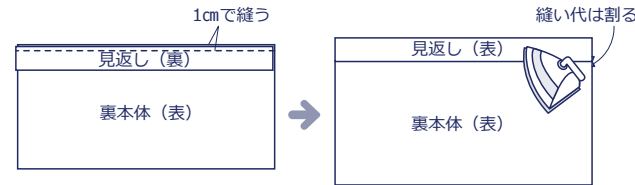
単位 : センチ  
縫い代は全て周囲 1cm 付けて裁断して下さい



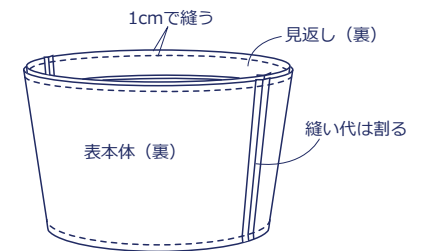
※すべての表布の裏面に接着芯を貼っておく

## 作り方

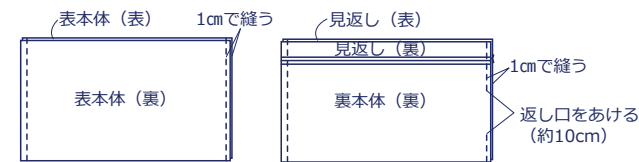
1. 裏本体と見返しを中表に合わせて縫う



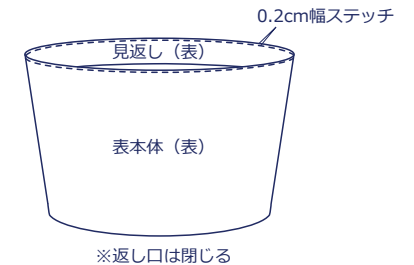
4. 表本体と裏本体を中表に合わせて袋口を縫う



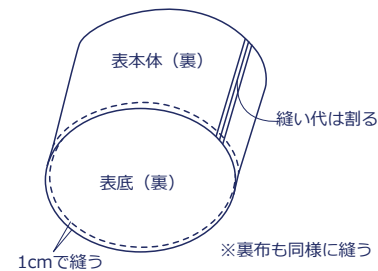
2. 本体をそれぞれ中表に合わせて脇を縫う



5. 返し口から表に返して袋口にステッチをかける



3. 本体と底を中表に合わせて縫う



6. 持ち手を縫い付けて完成

