



スクエアトートバッグ(中)

design & making : コッカファブリック

サイズ : タテ約 29cm
 ヨコ約 30cm
 マチ約 12cm
 (持ち手含まず)

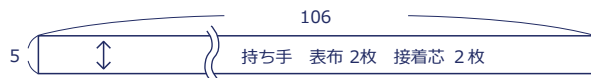
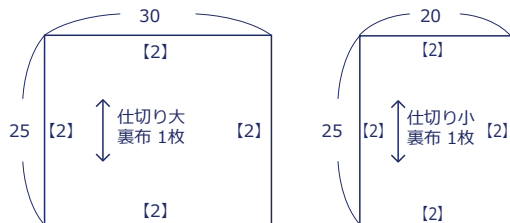
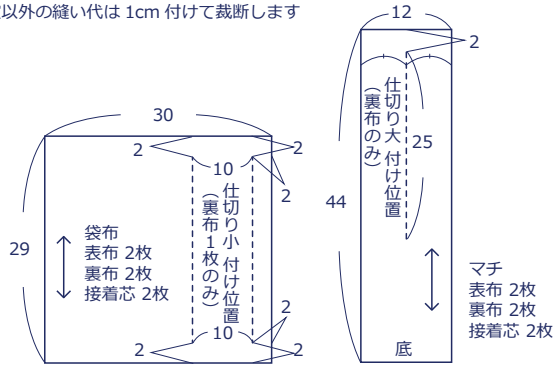
材料と用具

- 表布 : 110cm 幅 × 70cm
- 裏布 : 110cm 幅 × 70cm
- 接着芯(厚手) : 110cm 幅 × 70cm

使用した布 : P45800-801A

製図

単位 : センチ 【 】 : 縫い代
 指定以外の縫い代は 1cm 付けて裁断します

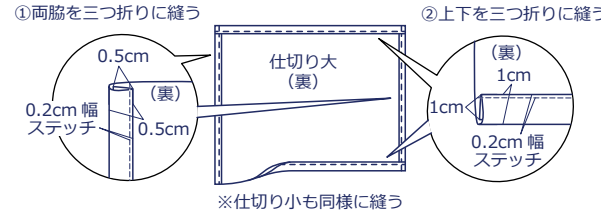


※表布の裏面に接着芯を貼っておく。

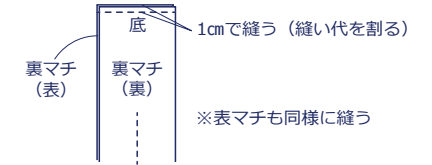
kokka-fabric.com で公開している作品は、個人で楽しむためのものです。
 まったく同じデザイン(生地のみの変更も含む)で制作した作品を販売することはご遠慮ください。

作り方

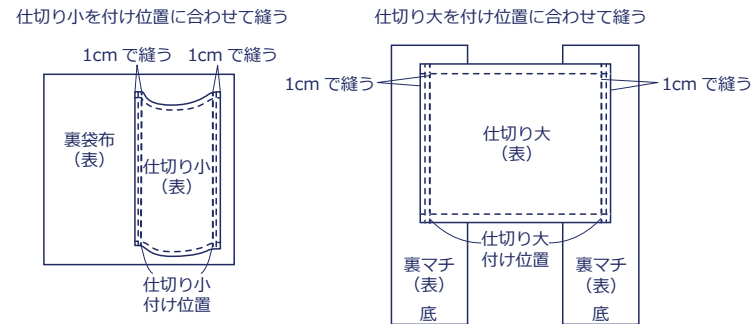
1. 仕切りの脇・上下をそれぞれ三つ折りに縫う



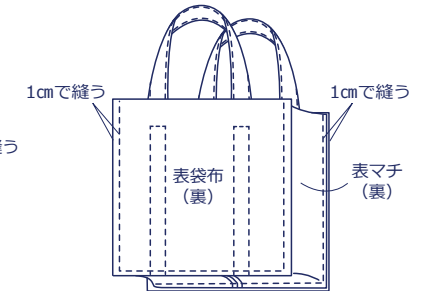
4. マチを中表に合わせて底を縫う



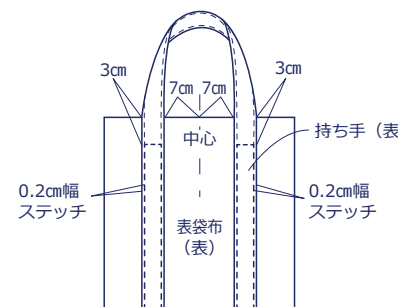

2. 仕切り小を裏袋布に、仕切り大を裏マチに縫い付ける



5. 袋布とマチを中表に合わせて縫う

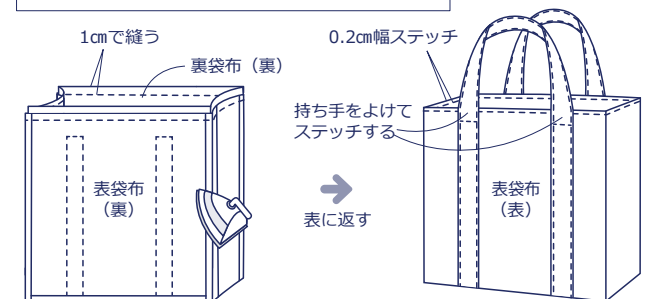


3. 持ち手を作り、表袋布に縫い付ける



※もう1枚も同様に持ち手を縫い付ける

6. 表袋布と裏袋布を中表に合わせて袋口を縫い、表に返して袋口にステッチする



※返し口は閉じる