



# 大人スモック

design & making: コッカファブリック

サイズ: M

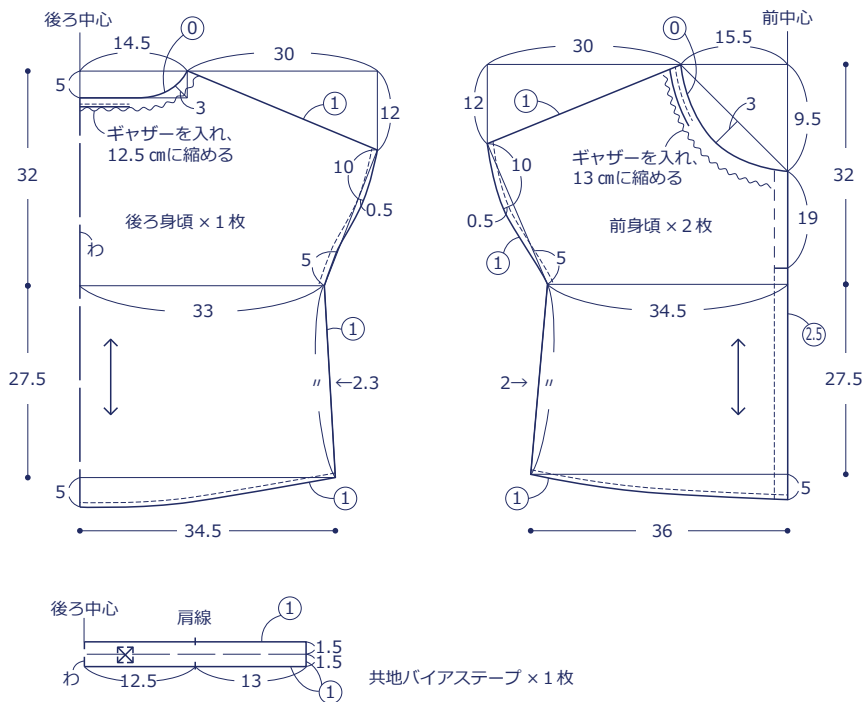
## 材料と用具

- ダブルガーゼ: 108 cm幅 × 155 cm
- 刺しゅう糸: 適量

使用した布: H11600-600B ダブルガーゼ

## 製図

\* ○の部分は縫い代寸法です。  
縫い代をつけて裁断してください。



kokka-fabric.com で公開している作品は、個人で楽しむためのものです。  
まったく同じデザイン（生地のみの変更も含む）で制作した作品を販売することはご遠慮ください。

## 作り方

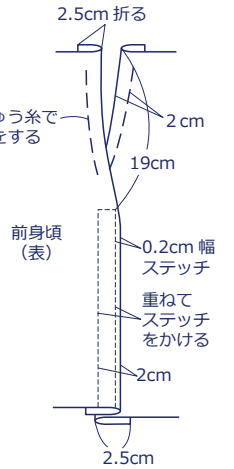
1. 前後の脇、肩、前中心にロックミシンをかける

3. 衿ぐりにギャザーを入れ、縮め、共地バイアステープで巻く

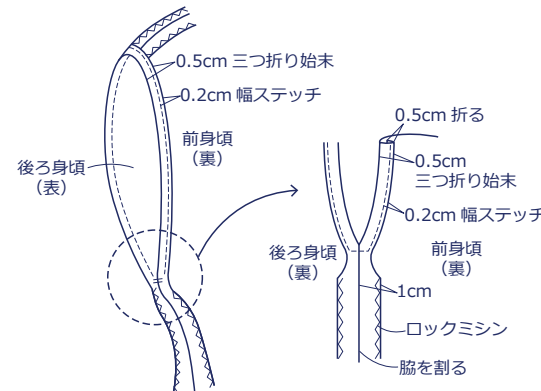
2. 前中心を仕上げる



6本どり刺しゅう糸で飾りステッチをする



4. 脇を縫い、袖ぐりを仕上げる



5. 裾を0.5cmの三つ折り始末する

