



チュニックワンピース

design & making : あんりこ

サイズ : 後ろえりぐり中心から裾までの丈 97.5cm

材料と用具

- 生地 : 110cm 幅 × 2.7m
- 両折りバイアステープ : 幅 2cm を 1.8m

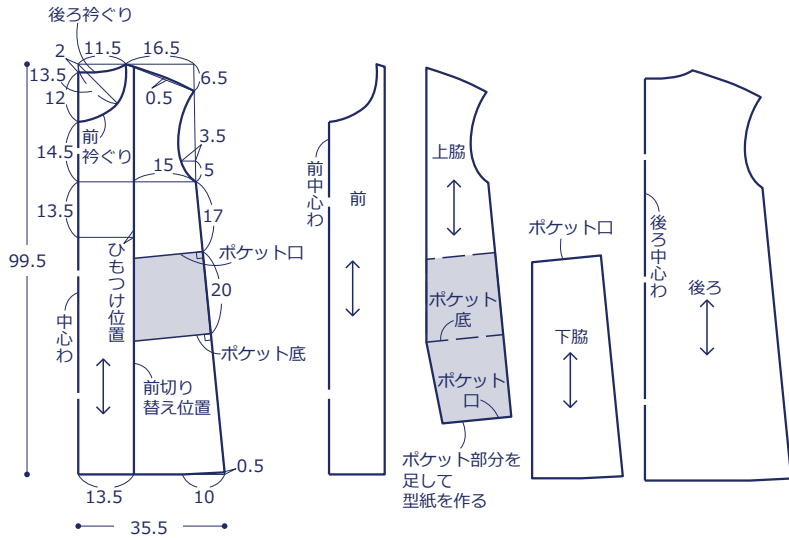
使用した布 : EFXA3000-1A

製図

単位は cm

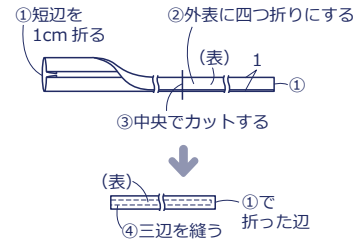
用意する型紙

単位は cm

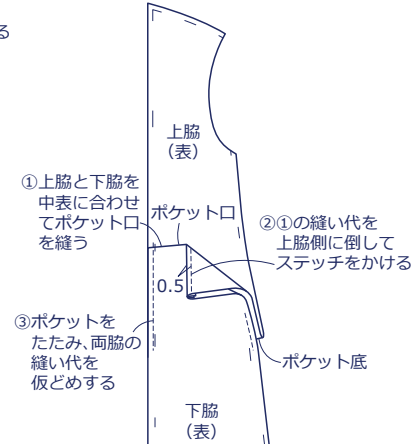


作り方

1. ひもを作る

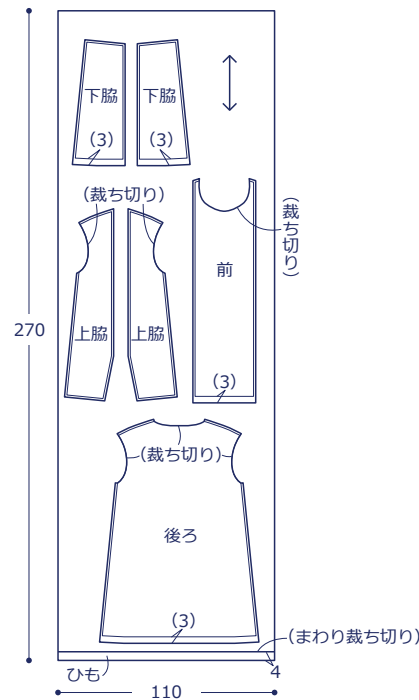


2. 脇を作る



裁ち方図

()内は縫い代、指定以外は1cmつける
柄合わせをする場合は布を1~2割多めに用意する



3. 仕上げる

①脇と前を中表に合わせてひもを挟んで縫い、縫い代に縁かがりミシンをかけて前側に倒す

