



# etocotoのブックカバー

design&making: 猪俣友紀 (neige+)

サイズ: 縦16cm、横29.5cm (広げた状態) 文庫本サイズ

## 材料 (1点分、指定以外は共通)

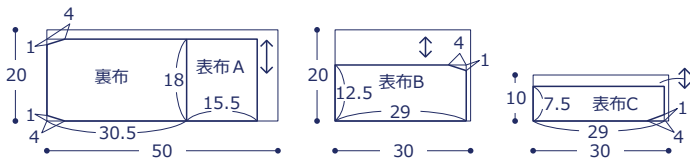
- 生地 ブルーのブックカバー
  - (表布A、裏布) : 50cm×20cm
  - (表布B) : 30×20cm
  - (表布C) : 30cm×10cm
- 茶色のブックカバー
  - (表布A、表布C) : 50cm×20cm
  - (表布B、裏布) : 40cm×20cm
- 接着芯 : 50cm×20cm
- テープ : 幅2.1cmを20cm、幅0.5cmを30cm
- レース (ブルーのブックカバーのみ) : 幅0.5cmを40cm
- 太穴ビーズ (ブルーのブックカバーのみ) : 直径1cmを1個
- レース (茶色のブックカバーのみ) : 幅1.5cmを20cm
- ボタン (茶色のブックカバーのみ) 直径1.2cmを2個

使用した布:  
 ブルーのブックカバー etocoto ひみつの花園 JG36200-201 (B)  
 茶色のブックカバー etocoto めでたばな JG36200-200 (D)

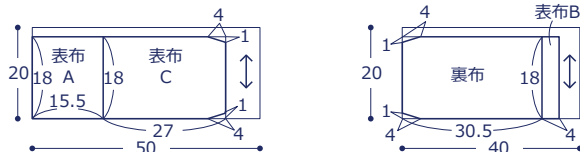
## 製図

単位はcm。すべて裁ち切り。

### <ブルーのブックカバー>



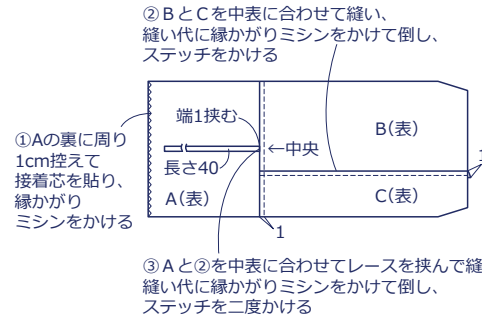
### <茶色のブックカバー>



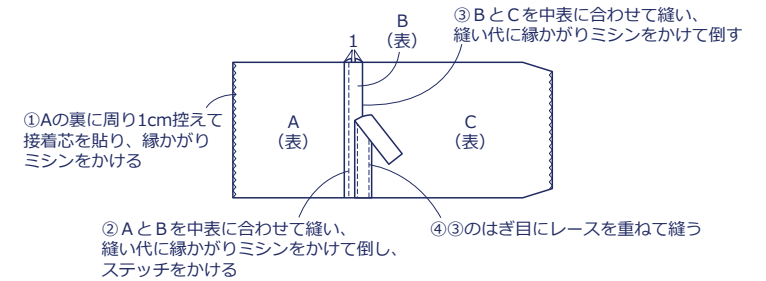
## 作り方

### 1. 表布を作る

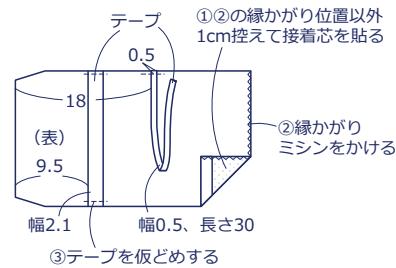
#### <ブルーのブックカバー>



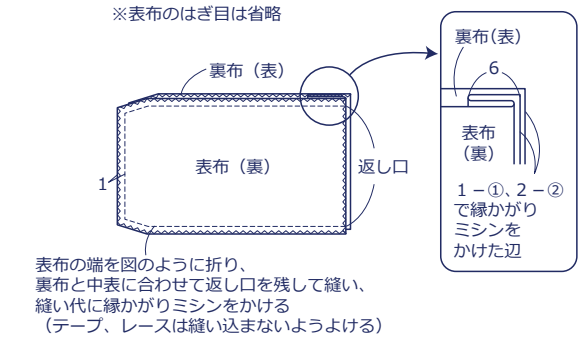
#### <茶色のブックカバー>



### 2. 裏布を作る

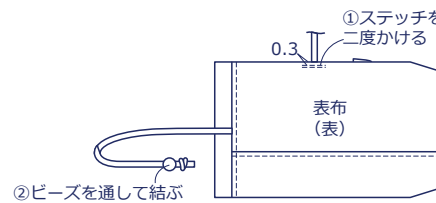


### 3. 表布と裏布を縫い合わせる



### 4. 表に返して仕上げる

#### <ブルーのブックカバー>



#### <茶色のブックカバー>

