

ファスナーギャザーポーチ

design & making : 杉野未央子

サイズ : 縦 13cm 横 20cm まち 4cm



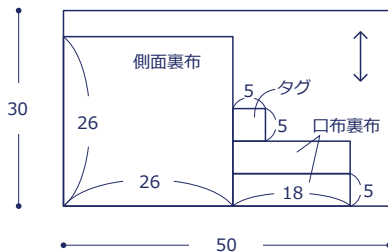
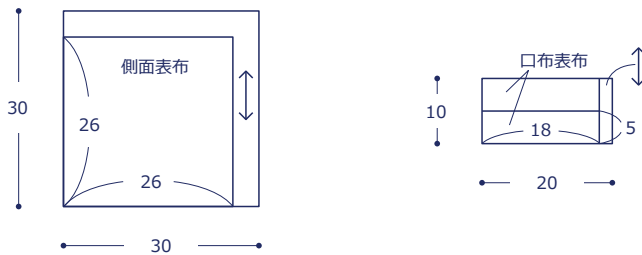
材料

- 生地(側面表布) : 30cm×30cm
(口布表布) : 20cm×10cm
(タグ、裏布) : 50cm×30cm
- ファスナー : 長さ 20cm を 1 本

使用した布 : ellen baker Monochrome JG42300-300 (B)

製図と裁ち方図

単位は cm、全て裁ち切り

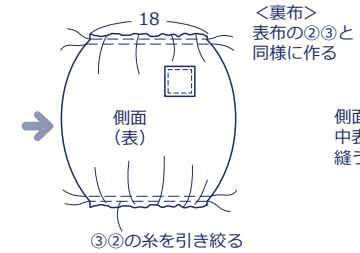
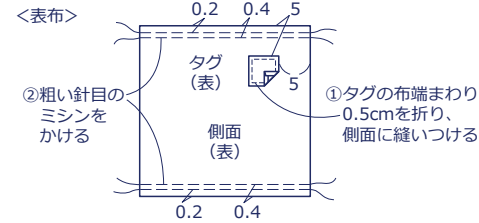


kokka-fabric.com で公開している作品は、個人で楽しむためのものです。

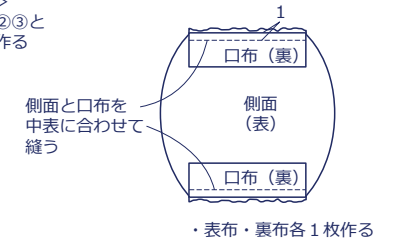
まったく同じデザイン(生地のみの変更も含む)で制作した作品を販売することはご遠慮ください。

作り方

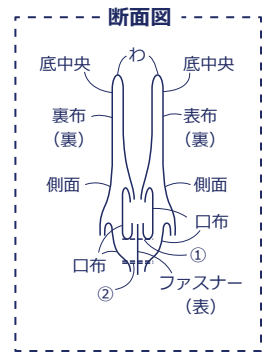
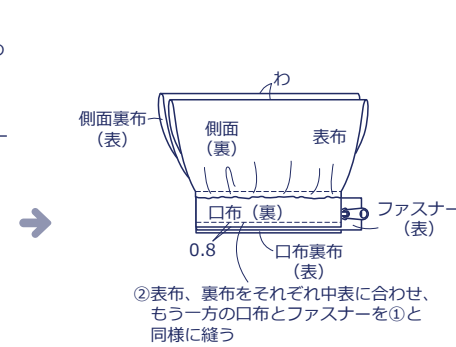
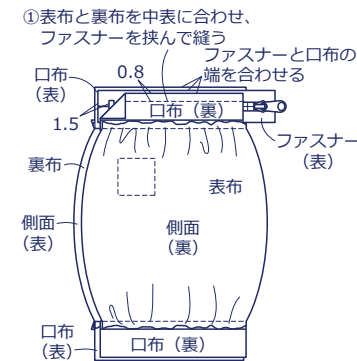
1. 側面を作る



2. 側面と口布を縫い合わせる



3. ファスナーをつける



4. 袋布を作る

