フレアスリーブワンピース

design & making：コッカファブリック

サイズ：110cm

布から始まる楽しい暮らし コッカファブリック・ドットコム　produced by KOKKA

kokka-fabric.com

kokka-fabric.com で公開している作品は、個人で楽しむためのものです。
まったく同じデザイン（生地のみの変更も含む）で制作した作品を販売することはご遠慮ください。

材料

□表　布　108cm 幅以上 ×1.3m

使用した布：P42300-300 (B)

製図

単位：センチ　【　】：縫い代
指示以外の縫い代は 1cm 付けます。縫い代を付けてから裁断してください。
※バイアス布は縫い代を含んだ寸法です。

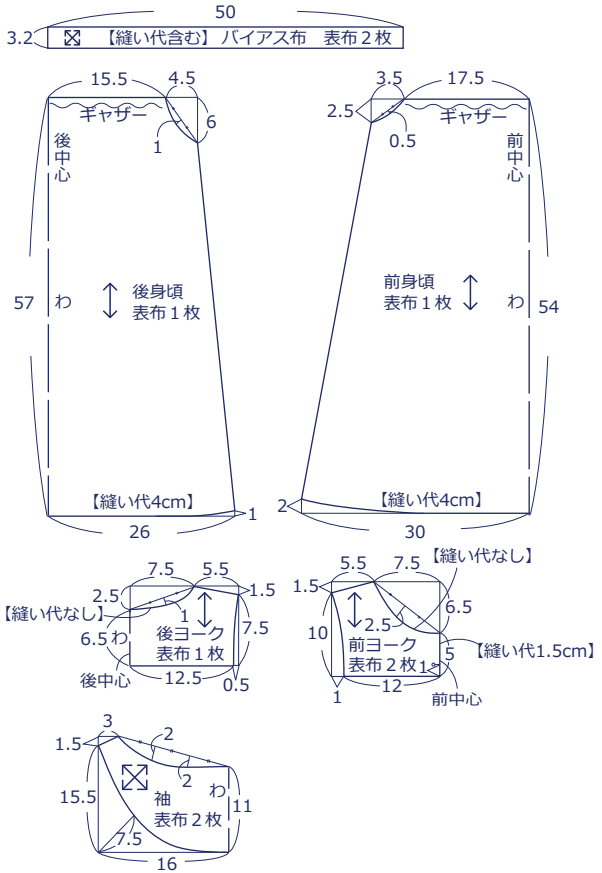

作り方

1.バイアス布を中表に合わせて縫い、四つ折りする

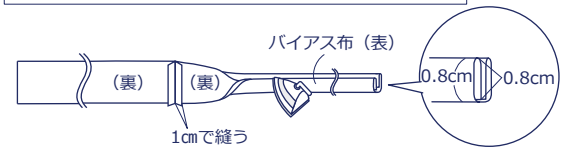

2.前あきの始末をする

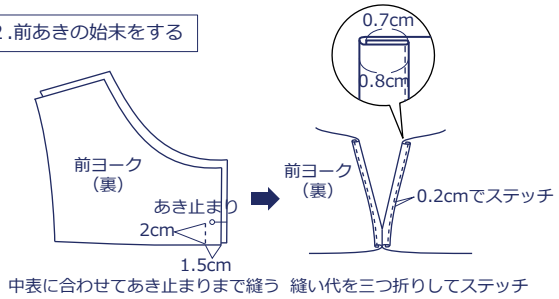

3.肩を縫い、衿ぐりをバイアス布で始末する

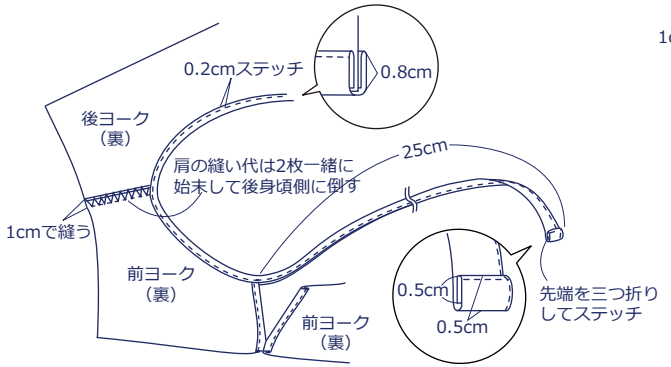

4.身頃にギャザーを寄せる

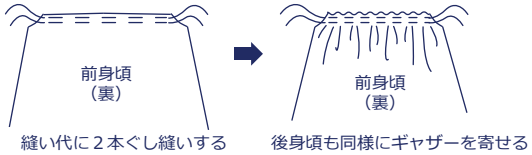

5.身頃とヨークを縫い合わせ、脇を縫う

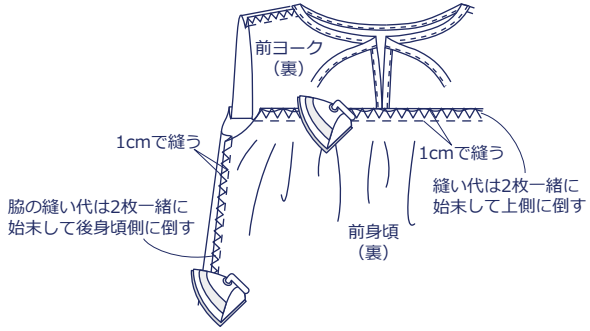

6.袖を縫う

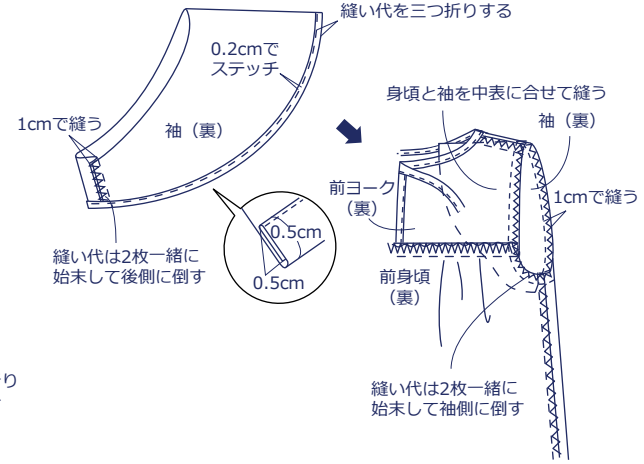

7.裾を三つ折り縫いして完成