



アニマルヘッド

design making: コッカファブリック

サイズ：タテ約 25cm× ヨコ約 15cm
奥行約 22cm ※ツノ含まず

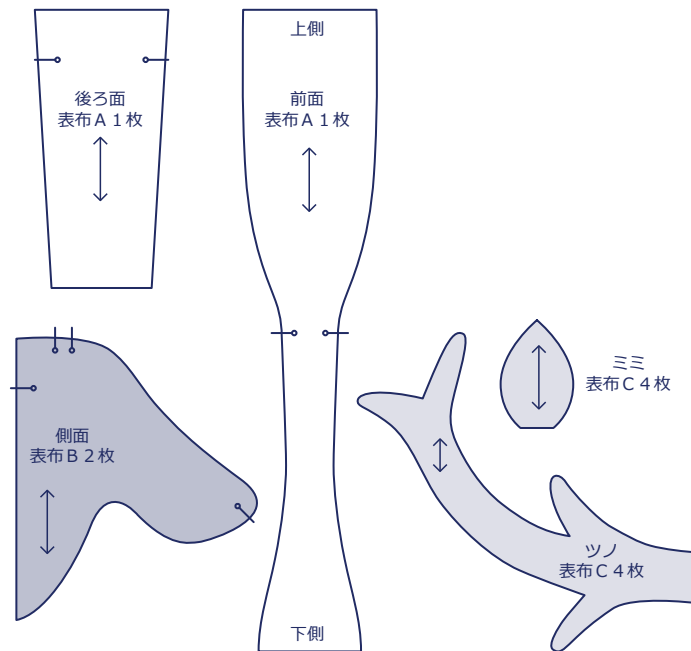
材料

- 表布 A：110cm 幅 × 70cm
- 表布 B：110cm 幅 × 30cm
- 表布 C：110cm 幅 × 40cm
- 広幅テープ：4.5cm 幅 × 11cm
- わた：300g

使用した布：(表布 A と B) echino standard dot JG90010-14A~14G
(表布 C) echino standard solid JG95410-10A~10K

製図

別紙の型紙を 200%に拡大コピーしてください。
拡大コピー後に、縫い代を 1cm つけて裁断します。



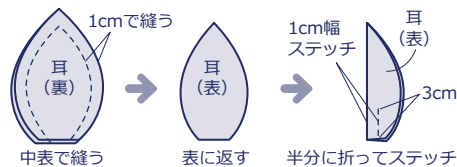
布から始まる楽しい暮らし コッカファブリック・ドットコム produced by KOKKA

kokka-fabric.com

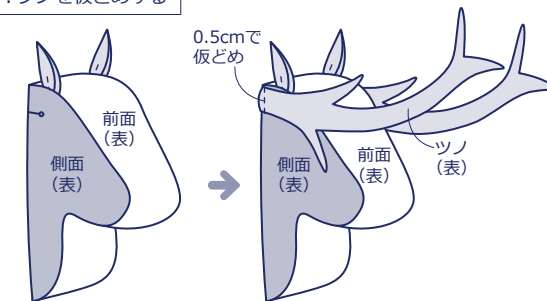
kokka-fabric.com で公開している作品は、個人で楽しむためのものです。
まったく同じデザイン（生地のみの変更も含む）で制作した作品を販売することはご遠慮ください。

作り方

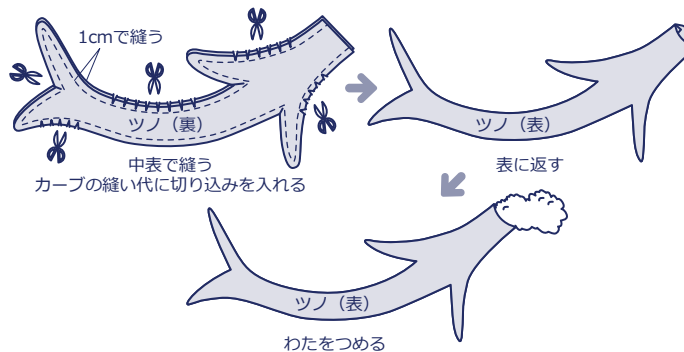
1. 耳を中表に合わせて縫う。(2 個つくる)



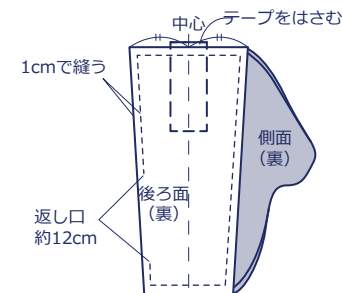
4. ツノを仮どめする



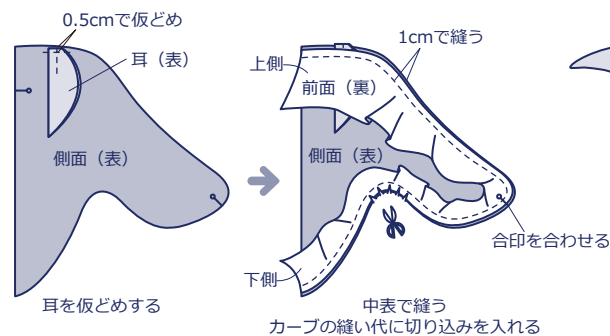
2. ツノを中表に合わせて縫う。(2 個つくる)



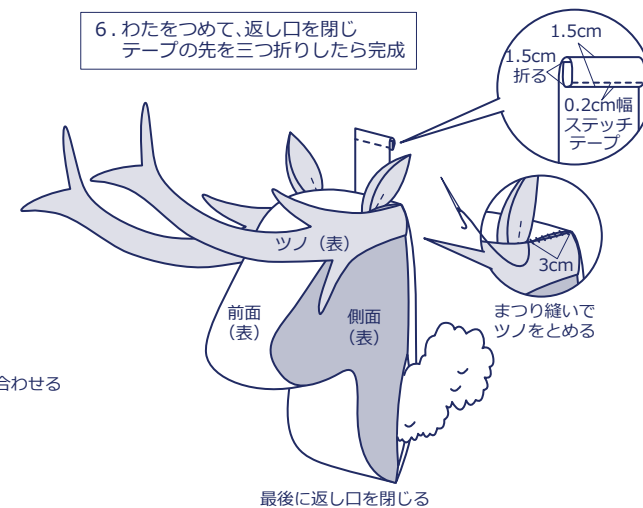
5. テープをはさんで前面・側面と後ろ面を中表に合わせて縫う



3. 前面と側面を中表に合わせて縫う



6. わたをつめて、返し口を閉じ
テープの先を三つ折りしたら完成



この型紙を200%に拡大コピーしてください。
拡大コピー後に、縫い代を1cmつけて裁断します。

