



子どもヨークワンピース

design & making: コッカファブリック

サイズ: 110cm

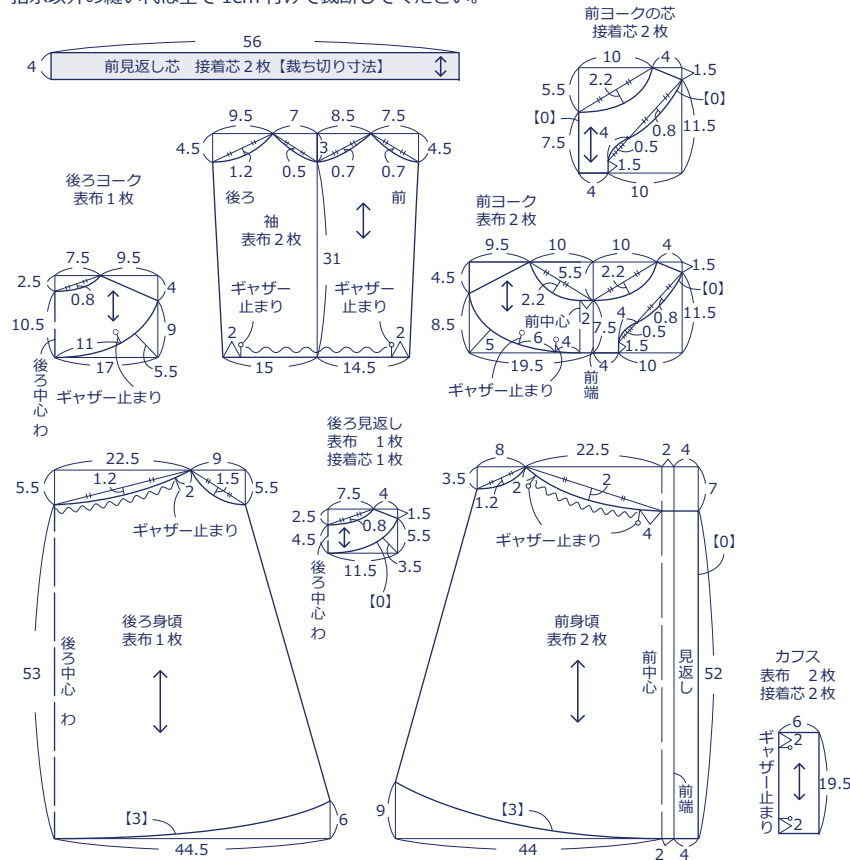
材料と用具

- 表布: 108cm 幅 × 190cm
- 接着芯(薄手): 90cm × 30cm
- ボタン: 1.5cm 幅 × 6 個

使用した布: YK51000-2A

製図と裁ち方図

単位: センチ。【 】: 縫い代寸法。
指示以外の縫い代は全て 1cm 付けて裁断してください。

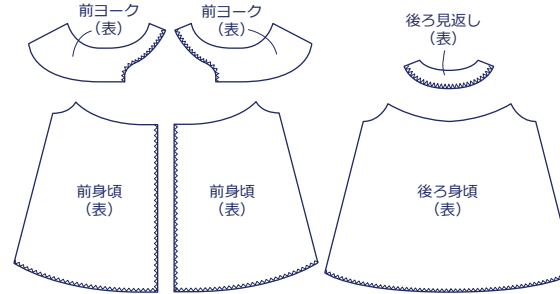


※前ヨーク、前見返し、後ろ見返し、カフスの裏面に接着芯を貼ります。

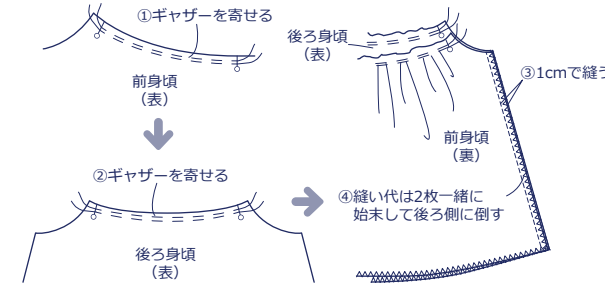
kokka-fabric.com で公開している作品は、個人で楽しむためのものです。
まったく同じデザイン(生地のみの変更も含む)で制作した作品を販売することはご遠慮ください。

作り方

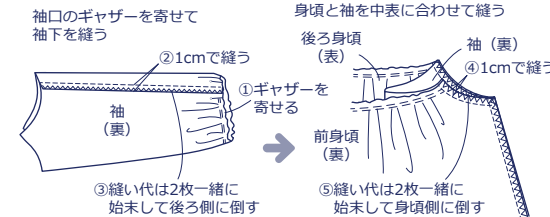
1. 縫い代の始末をする



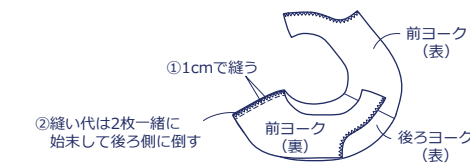
2. 前後身頃のギャザーを寄せて、脇を縫う



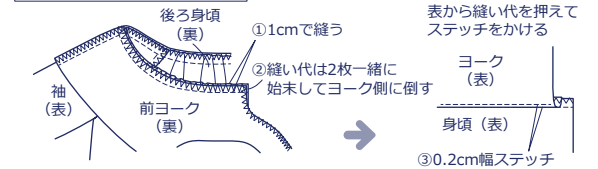
3. 袖を作り、身頃につける



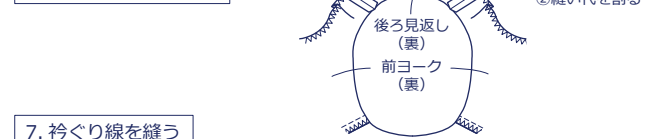
4. 前後ヨークを中表に合わせて縫う



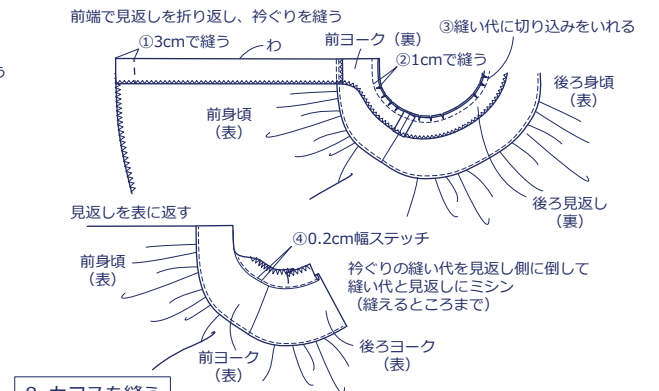
5. ヨークを身頃につける



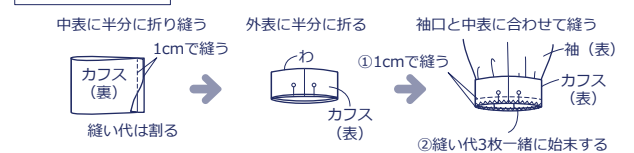
6. 見返しの肩線を縫う



7. 衿ぐり線を縫う



8. カフスを縫う



9. 裾を始末して、ボタンをつけてボタンホールをあける

