



[持ち手]

L=30cm(両端縫い代+2cm) ・ W=5cm(両端縫い代+1cm)

表面裏側にキルト芯を接着し、表裏を中表にして幅側両端を縫って表に返す。

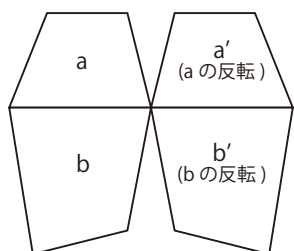
[パッチワーク袋]

表袋、内袋それぞれ縫い合わせ袋にする。底マチは 14cm、余った部分は縫い代 1cm 残して切り落とす。内袋の横片側は 10cm 程返し口のように開けておく。

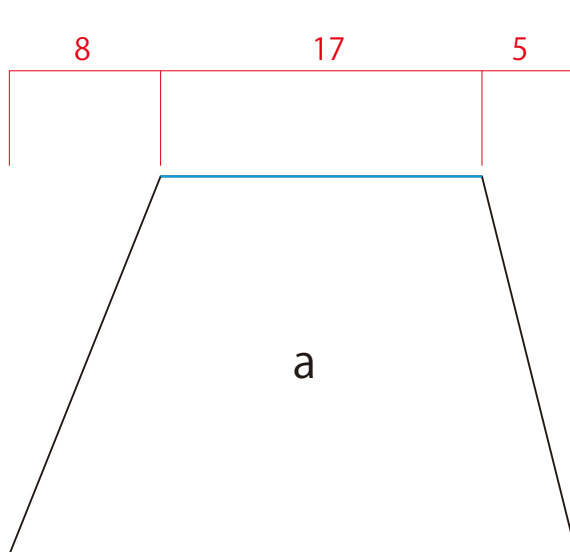
表袋と内袋を中表に合わせて上端を縫い合わせる。
この時に 両サイドを 6cm 程縫わずに開けておく。

表に返して上端をアイロンで整え、両サイド開けておいた所に持ち手を縫い代 2cm 分差し込み、ミシンで縫いとめる。

内袋の返し口を閉じて完成。

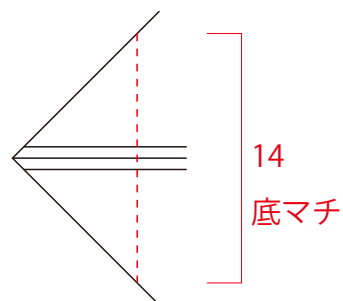


20

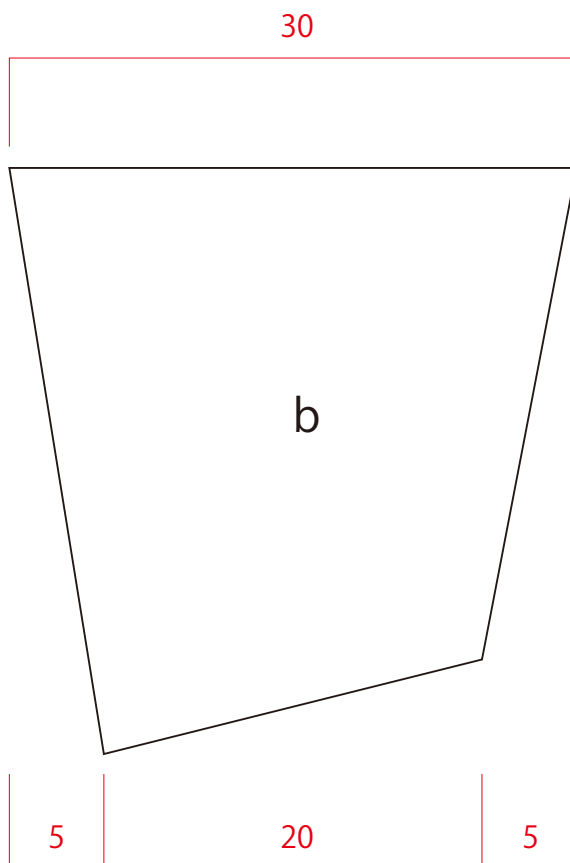


単位 /cm

縫い代 : a(a') の上端以外は+1cm



31



26

5

5

20

5