



# 浴衣巾着

design & making : あんりこ

サイズ : 縦 25cm 底の直径 9cm

布から始まる楽しい暮らし コッカファブリック・ドットコム produced by **KOKKAN**

**kokka-fabric.com**

kokka-fabric.com で公開している作品は、個人で楽しむためのものです。  
まったく同じデザイン（生地のみの変更も含む）で制作した作品を販売することはご遠慮ください。

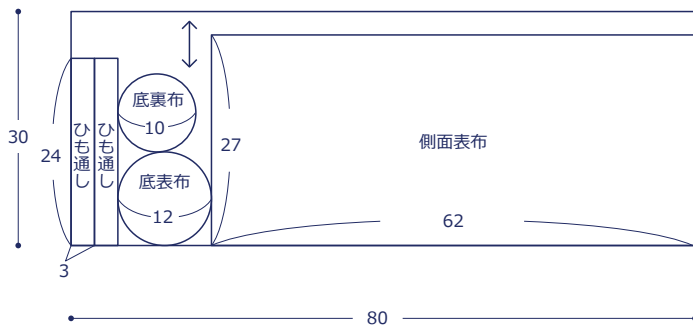
## 材料（1点分）

- 生地（側面表布・底・ひも通し）：80cm×30cm  
（側面裏布）：62cm×27cm
- 厚紙またはPPシート：直径 9cm
- ひも：直径 0.2cm を 1.2m

使用した布：（側面表布・底・ひも通し）EKA-1050-1A、EKA-1050-2A

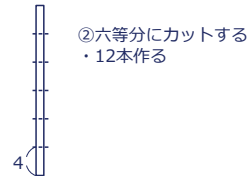
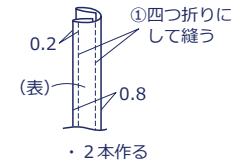
## 製図と裁ち方図

単位は cm すべて裁ち切り

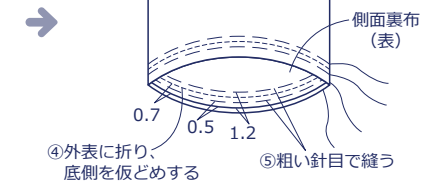
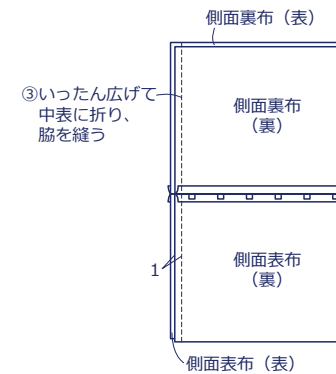
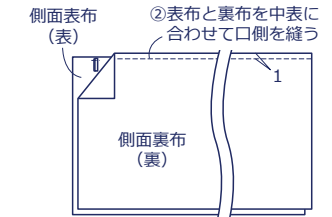
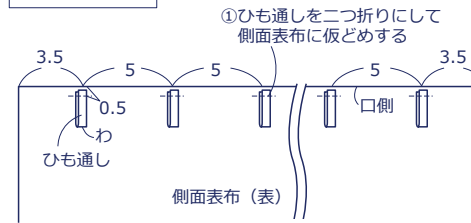


## 作り方

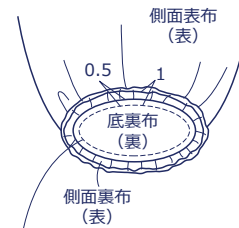
### 1. ひも通しを作る



### 2. 側面を作る



### 3. 底裏布をつける



- ① 2-5の糸を引いてつけ寸法に縮め、側面裏布と底裏布を中表に合わせて縫う
- ② 2-5の糸を取る

### 4. 底表布をつけ、仕上げる

