



スマック

design & making : コッカファブリック

サイズ : 110cm

布から始まる楽しい暮らし コッカファブリック・ドットコム produced by KOKKA

kokka-fabric.com

kokka-fabric.com で公開している作品は、個人で楽しむためのものです。
まったく同じデザイン（生地の変更も含む）で制作した作品を販売することはご遠慮ください。

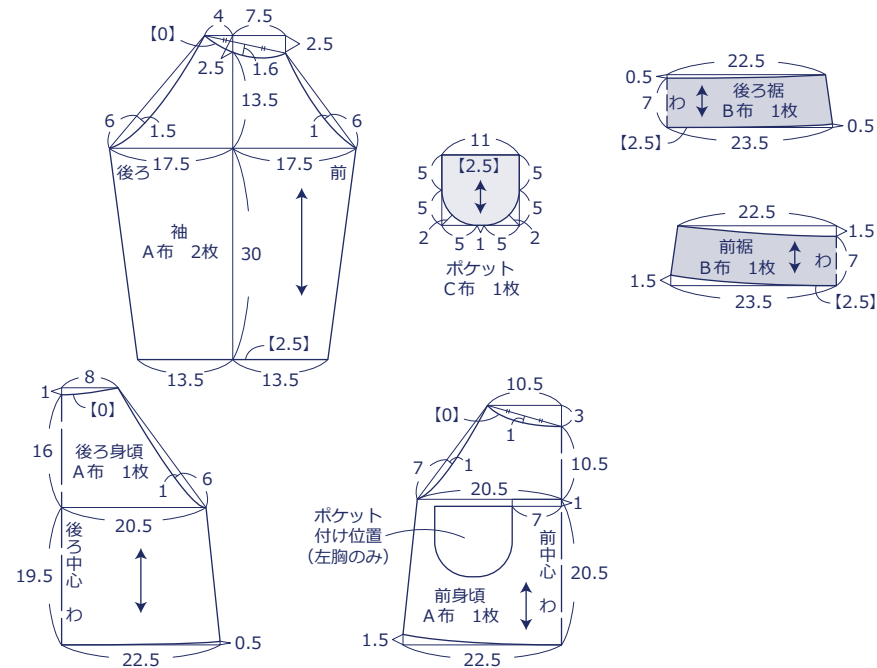
材料と用具

- A布 : 約 108cm 幅 × 100cm
- B布 : 約 110cm 幅 × 20cm
- C布 : 約 110cm 幅 × 20cm
- 縁取りバイアステープ : 約 11mm 幅 × 70cm
- ゴム : 約 8mm 幅 × 75cm

使用した布 : (A布) YKA-59000-2A

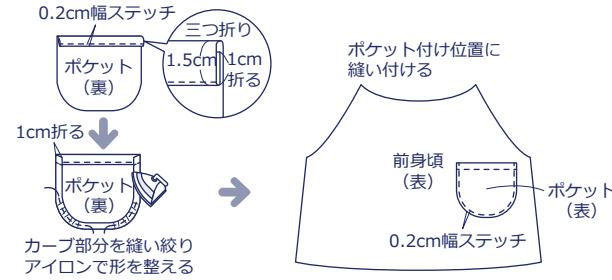
製図

単位 : センチ。【 】 : 縫い代。
指示以外の縫い代は全て 1cm 付けて裁断して下さい

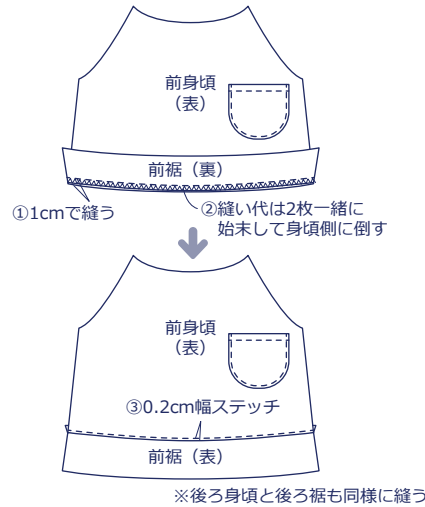


作り方

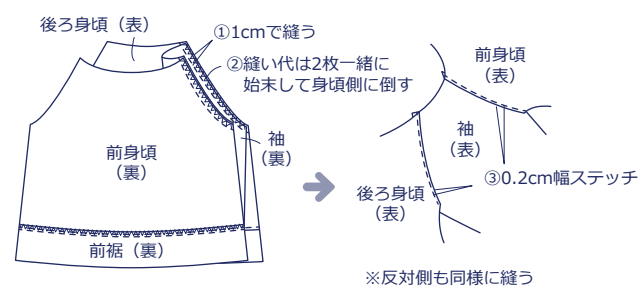
1. ポケットを作り、前身頃に付ける



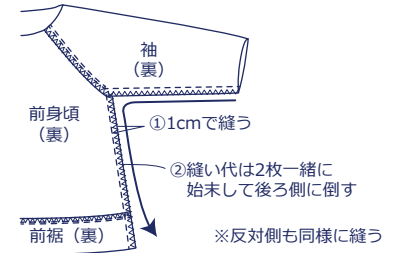
2. 身頃と裾を中表に合わせて縫う



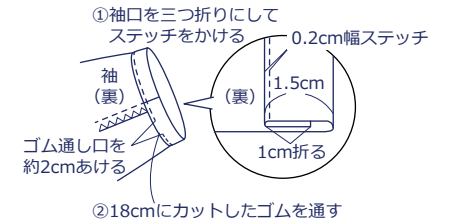
3. 身頃と袖を中表に合わせて縫う



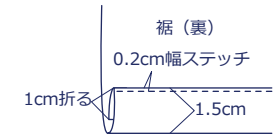
4. 身頃を中表に合わせて脇を縫う



5. 袖口を始末してゴムを通す



6. 裾を三つ折りにしてステッチをかける



7. 衿ぐりをバイアステープで始末し、ゴムを通して完成

