



キティのマフラー

design & making : mari mari

サイズ : 幅 15cm、長さ 136cm

©1976, 2013 SANRIO CO., LTD.

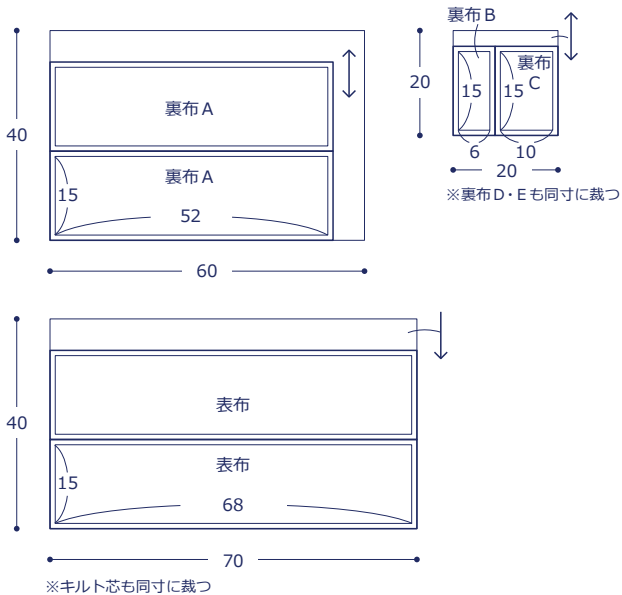
材料

- 生地(表布(ファー)) : 70cm×40cm
 (裏布 A) : 60cm×40cm
 (裏布 B・C) : 20cm×20cm
 (裏布 D・E) : 20cm×20cm
- キルト芯 : 70cm×40cm
- リボン : 幅 3.5cm を 40cm
- ポンポンブレード : 直径 1.5cm のポンポンつきを 40cm
- 好みのラインストーン : 約 20 個

使用した布 : (裏布 A) G50183-1(D)

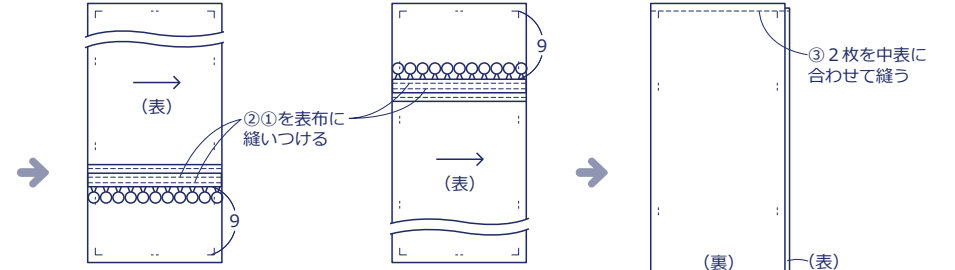
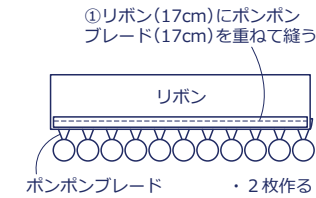
裁ち方図

単位は cm、縫い代 1cm をつける。

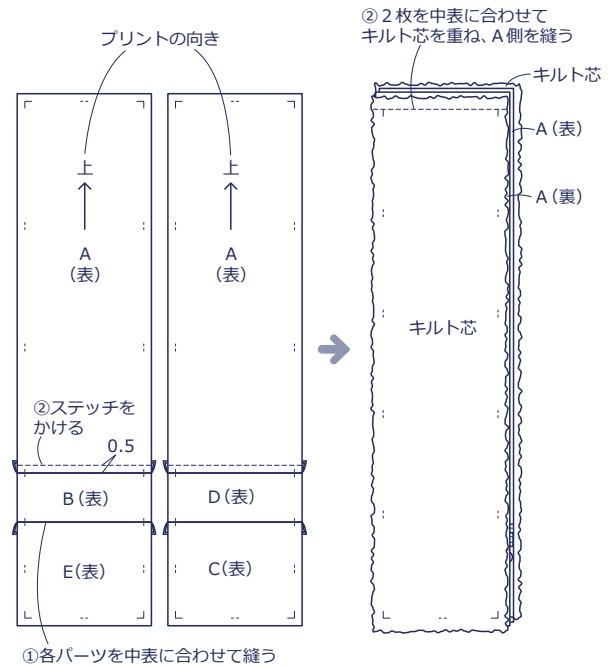


作り方

1. 表布を作る



2. 裏布を作る



3. 表布と裏布を縫い合わせる

