



Wガーゼのローズコサージュ

design & making : titocetera

サイズ：巻きバラの直径約 7cm

布から始まる楽しい暮らし コッカファブリック・ドットコム produced by KOKKA

kokka-fabric.com

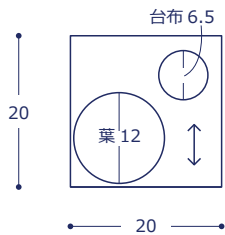
材料

- 生地(巻きバラ)：70cm×10cm
(葉、台布)：20cm×20cm
- 接着芯：10cm×10cm
- スエードテープ：幅 0.5cm を 50cm
- ブローチピン：長さ 3.5cm を 1本

使用した布：(巻きバラ)Joielinne P27000-700 (A)
(葉・台布)Joielinne P27010-10 (C)

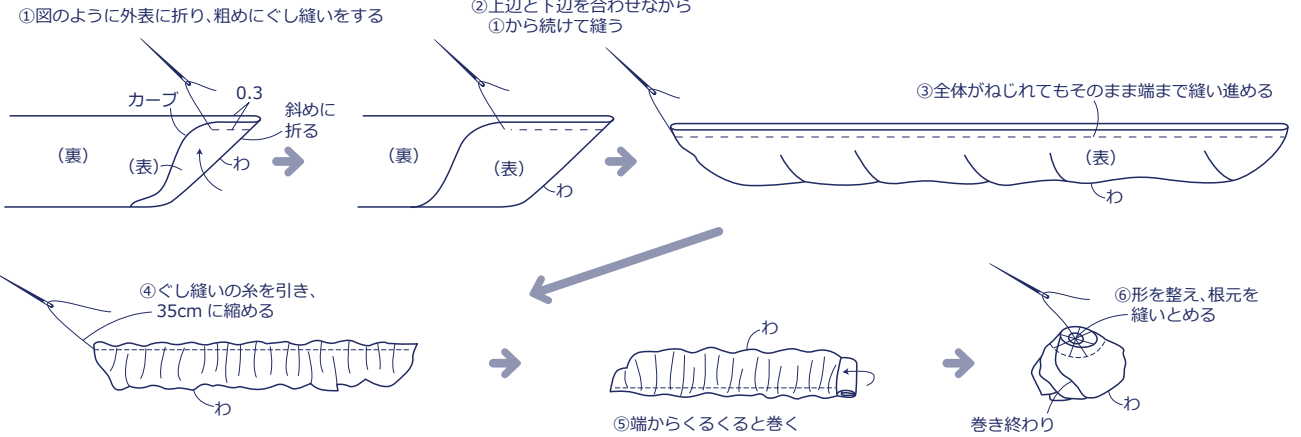
裁ち方図

単位は cm。全て裁ち切り

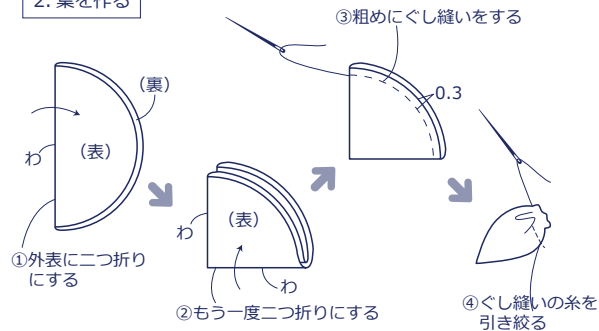


作り方

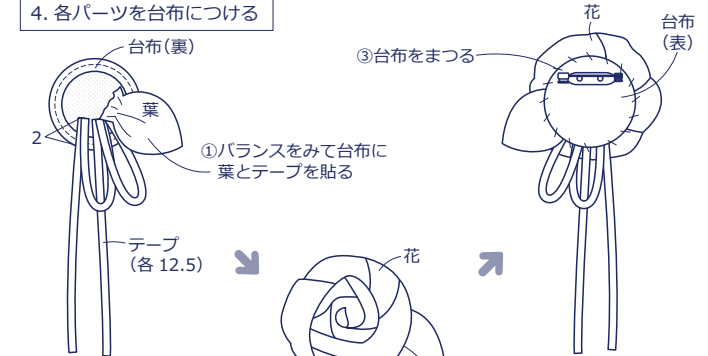
1. 巻きバラを作る



2. 葉を作る



4. 各パーツを台布につける



※各パーツはホットボンド(グルーガン)またはボンドで貼る

3. 台布を作る

