



サンバイザー

design & making : 齊藤真澄 (shinafuku)

サイズ : 頭まわり 46~62cm

材料

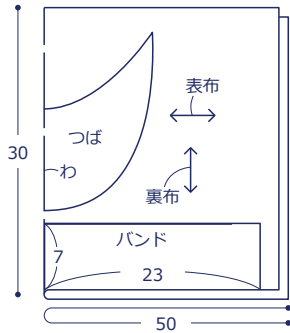
- 生地 : (表布) 30cm×50cm
(裏布(ニット)) 50cm×30cm
(ゴム通し布) 20cm×10cm
- 接着芯 : 30cm×30cm
- ゴムテープ : 1cm 幅を 30cm

使用した布 : (表布) animal runway HFG-102 (1A)

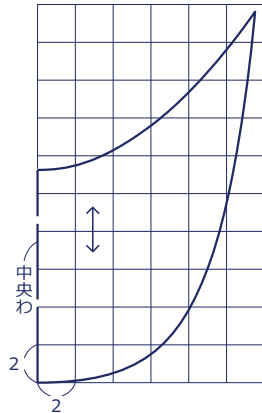
裁ち方図

単位は cm。すべて裁ち切り

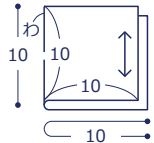
表布 ※裏布も同様に裁つ



つばの型紙
指定の大きさに拡大する

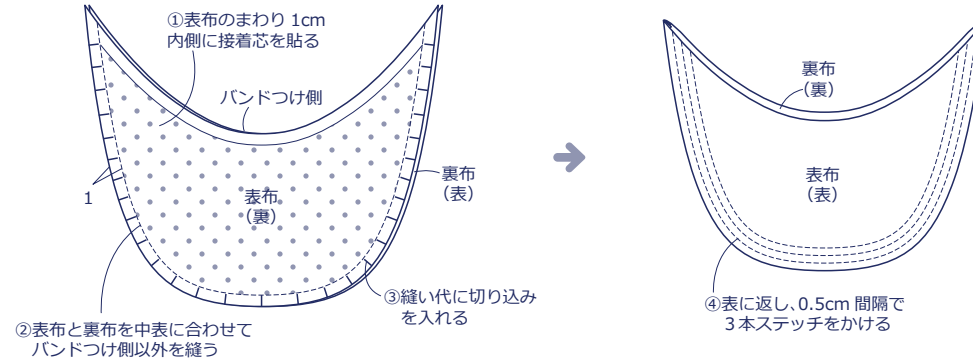


ゴム通し布

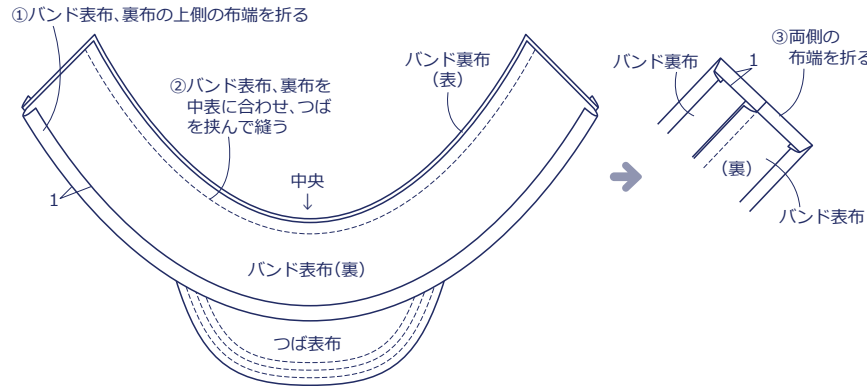


作り方

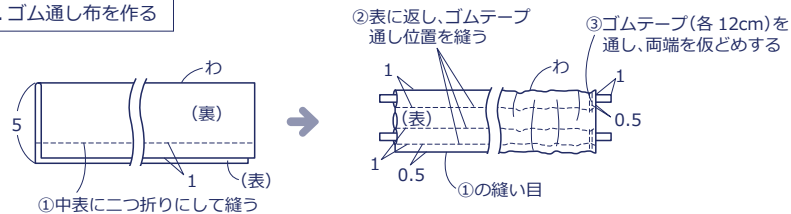
1. つばを作る



2. バンドを作る



3. ゴム通し布を作る



4. バンドにゴム通し布をつける

