

# W ガーゼのリバーシブルベスト

design & making : 新倉弘美(いちにのさん)

サイズ : 身幅 37cm 着丈 35.5cm(身長 110cm サイズ)

## 材料

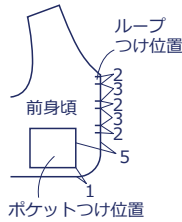
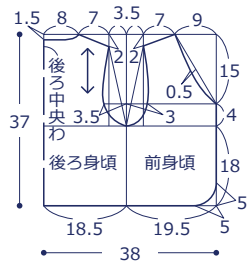
- 生地 (A) : 110cm×40cm  
(B) : 110cm×40cm
- ボタン : 直径 1.8cm を 2種各 3個

使用した布 : P29200-201 (B),(D)

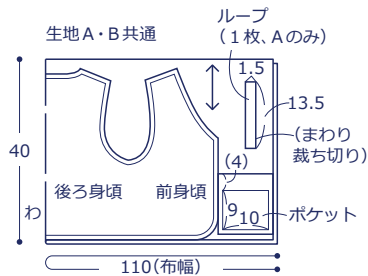
## 裁ち方図

単位は cm  
( )内は縫い代、指定以外は 1cm

## 製図



## 裁ち方図

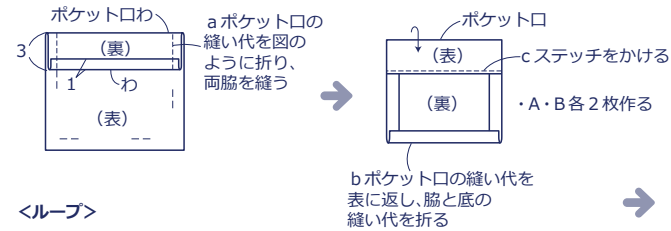


## 作り方

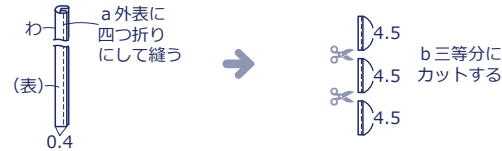
### 1. ポケットとループを作る

#### <ポケット>

①ポケットとループを作る

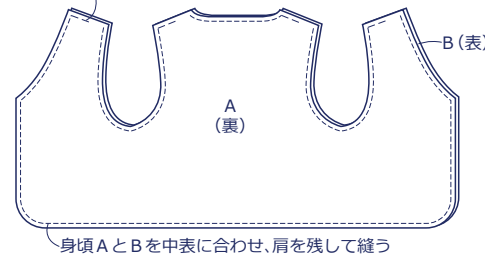


#### <ループ>



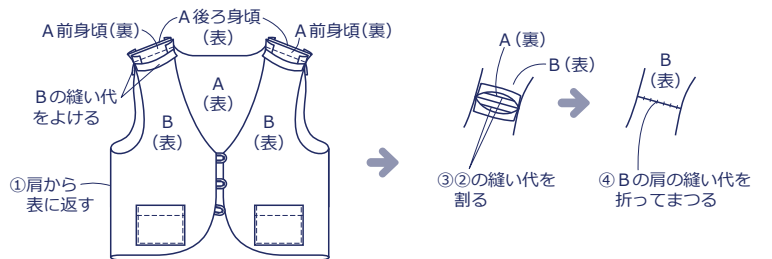
### 2. A と B を縫い合わせる

肩の縫い代は縫い残す



### 3. 肩を縫う

② A の前後の肩を中表に合わせて縫う



### 4. ボタンをつける

A・B の同じ位置にボタンを縫いつける

