



6枚はぎ KIDS 帽子

design & making : 齊藤真澄 (sinafuku)

サイズ : 頭まわり 54cm

布から始まる楽しい暮らし コッカファブリック・ドットコム produced by KOKKA

kokka-fabric.com

材料

- 生地 : (表布 A・B・C)各 40cm×30cm
(裏布)100cm×30cm
- ゴムテープ : 幅 1cm を 60cm

使用した布 : pokefasu チアグマ JG45100-1 (A) (B) (C)

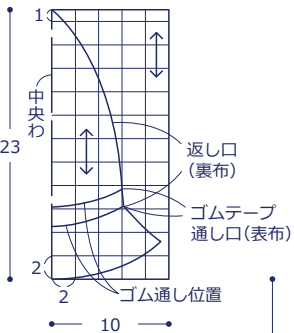
型紙と裁ち方図

単位は cm

型紙

指定の大きさに拡大する

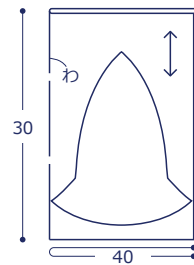
表布 A・B・C 各 2 枚
裏布 6 枚



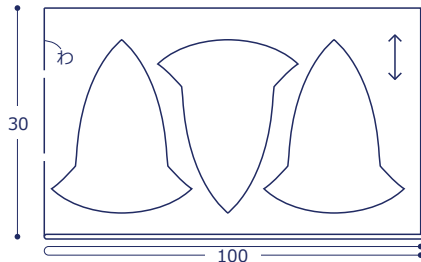
裁ち方図

すべて裁ち切り

表布 A・B・C

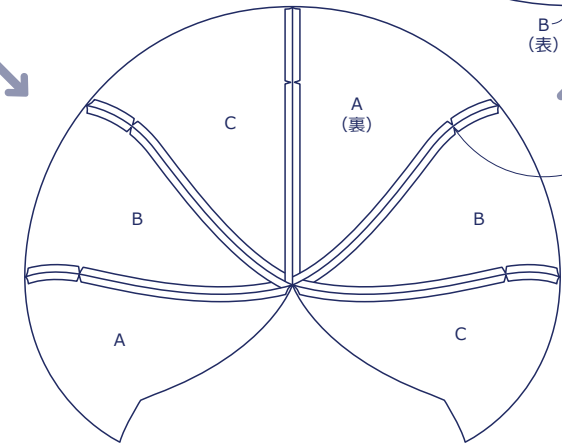
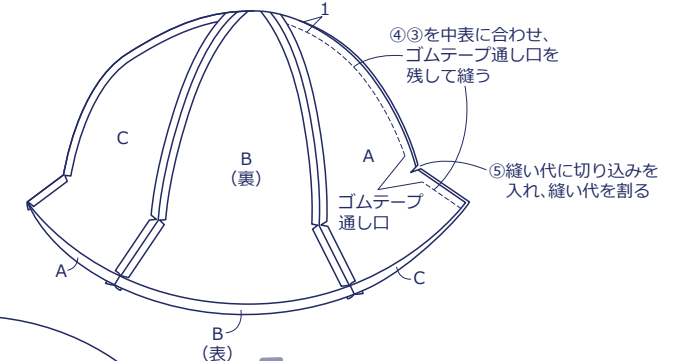
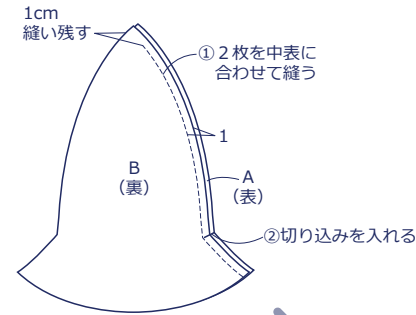


裏布



作り方

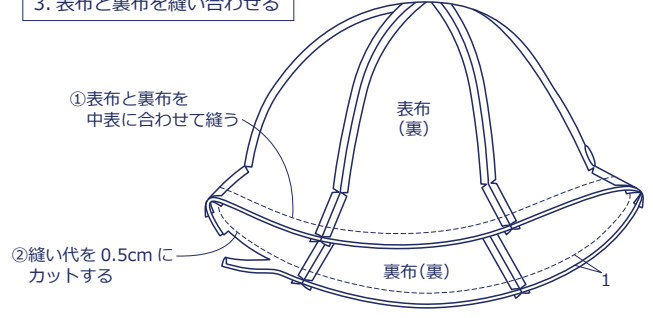
1. 表布を作る



2. 裏布を作る

1. と同様に作る (ただし④では、ゴム通し口のかわりに返し口を残して縫う)

3. 表布と裏布を縫い合わせる



4. ゴムテープを通す

