



# ひつじくっしょん

design & making : 新倉弘美(いちにのさん)

サイズ(足、しっぽを除く) : 縦 32cm 横 56cm

## 材料(赤いひつじ)

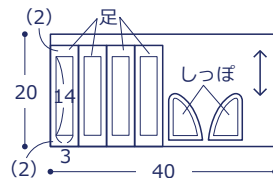
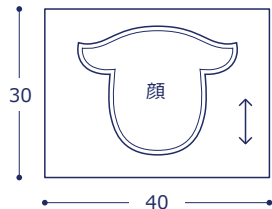
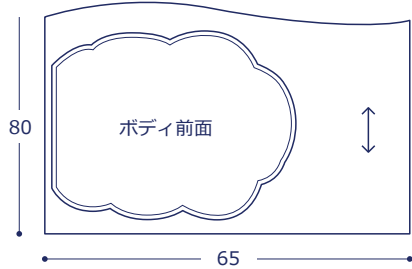
- 生地 : (ボディ)65cm×80cm  
(顔)40cm×30cm  
(足・しっぽ)40cm×20cm
- ボタン : 直径 1.5cm を 2個
- 25番刺しゅう糸
- わた

使用した布 : P29400-400 (A)

## 裁ち方図

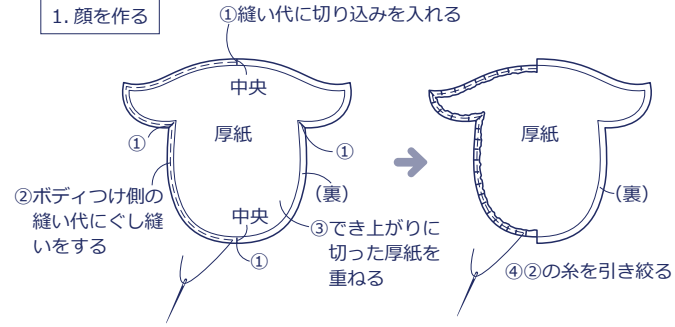
単位は cm。( )内は縫い代、指定以外は 1cm。

後ろ面は作り方図を参照

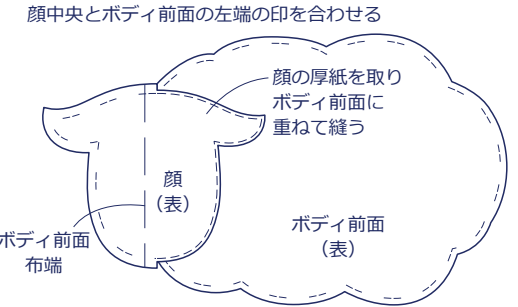


## 作り方

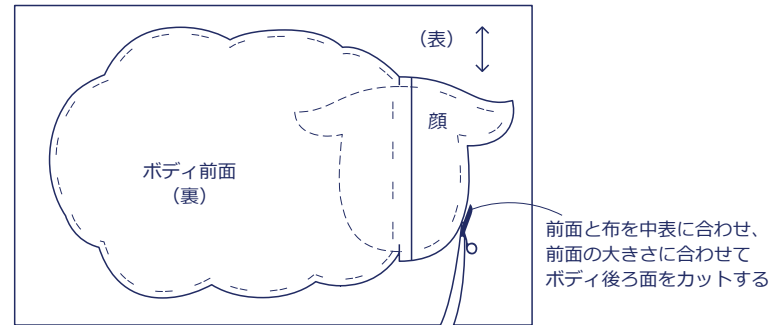
### 1. 顔を作る



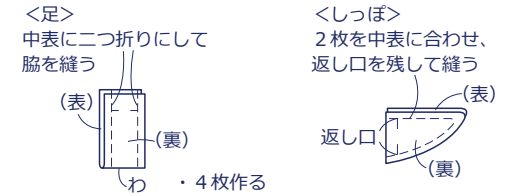
### 2. 前面を作る



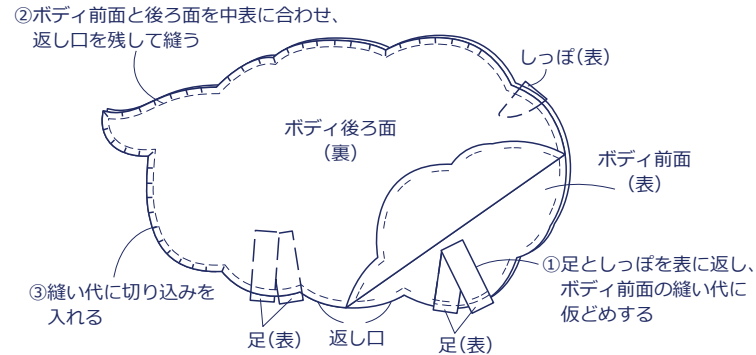
### 3. ボディ後ろ面を裁つ



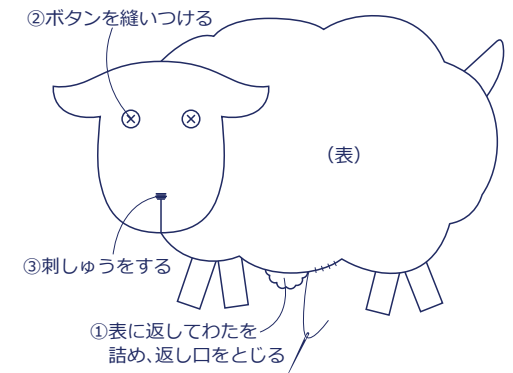
### 4. 足としっぽを作る



### 5. 前面と後ろ面を縫い合わせる



### 6. わたを詰め、飾りをつける



指定の縫い代をつけて裁つ(裁ち方図参照)  
刺しゅうは 25 番刺しゅう糸 6 本どり

※200%に拡大して使用

