



# コットンサテンの キッズスカート

design & making : 米倉由賀 (Francesca\*amam label)

サイズ 100-130cm 着丈 : 38.5cm

布から始まる楽しい暮らし コッカファブリック・ドットコム produced by KOKKA

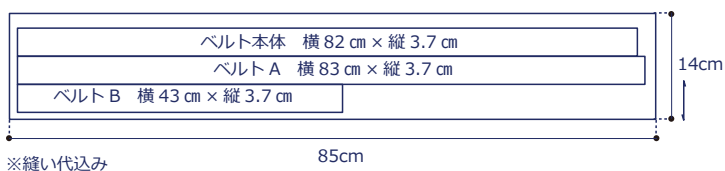
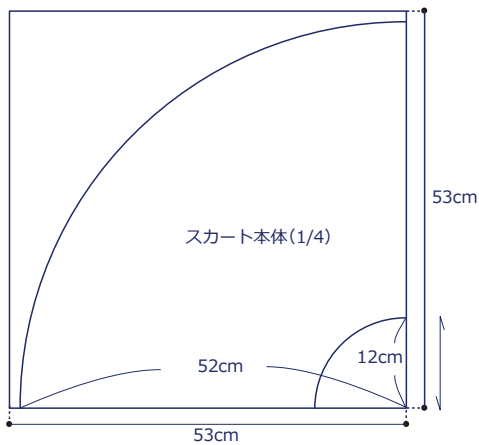
kokka-fabric.com

## 材料

- 生地(本体 : スカート)110cm 幅 × 1m10cm
- (ベルト)無地リネン 85cm × 14cm

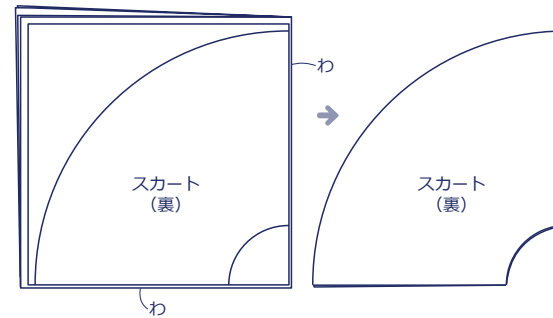
使用した布 : P33500-500 (D)

## 製図(1/4)

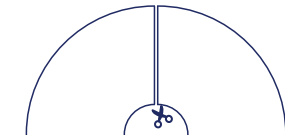


## 作り方

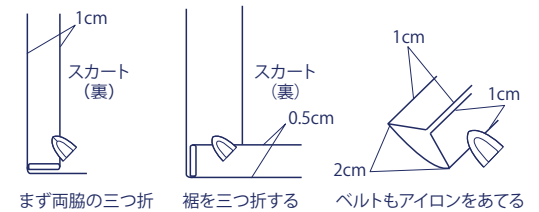
1. 型紙を写して裁断する



2. 一箇所だけ切り分けて、スカートの端をつくる

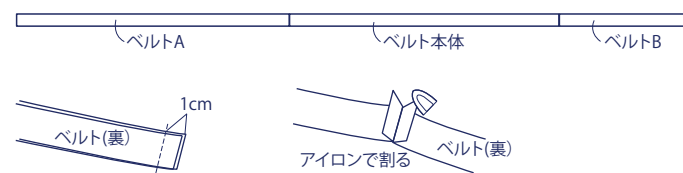


3. スカートの両端、裾とベルトにアイロンをあてる

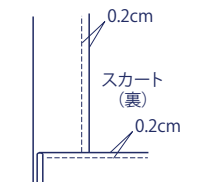


4. ベルトをつくる

ベルトを図の順に合わせて、中表に縫い合わせる。



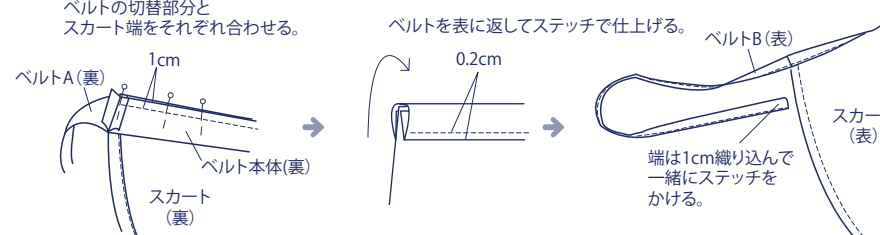
5. 両端、裾の始末をする



両端の始末をしてから、裾の始末をする。

6. スカートにベルトをつける

ベルトの切替部分とスカート端をそれぞれ合わせる。



7. できあがり

