



ニューム口金のバッグ

design & making : 田巻由衣

サイズ: 縦 41cm 横 33cm まち 20cm

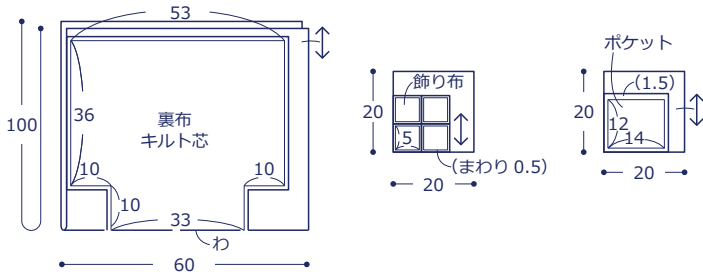
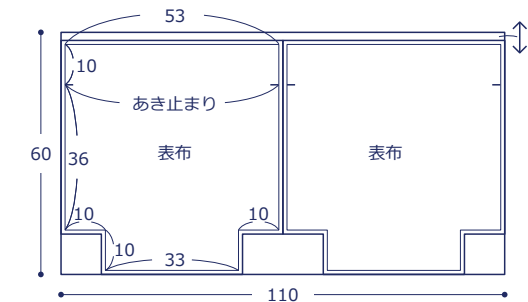
材料

- 生地(表布): 110cm×60cm
(裏布): 60cm×100cm
(ポケット): 20cm×20cm
(飾り布): 20cm×20cm
- 接着芯: 110×60m
- キルト芯: 110×120cm
- 持ち手: 幅 2cm、長さ 55cm を 1 組
- ニューム口金: 縦 10cm、横 30cm を 1 個

使用した布: P35300-300 (D)

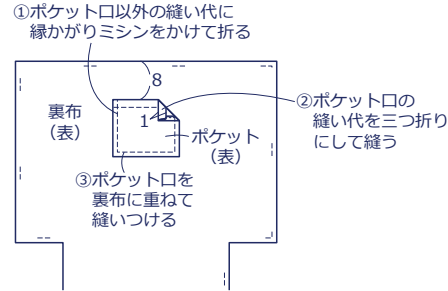
製図と裁ち方図

()内は縫い代、指定以外 1cm つける

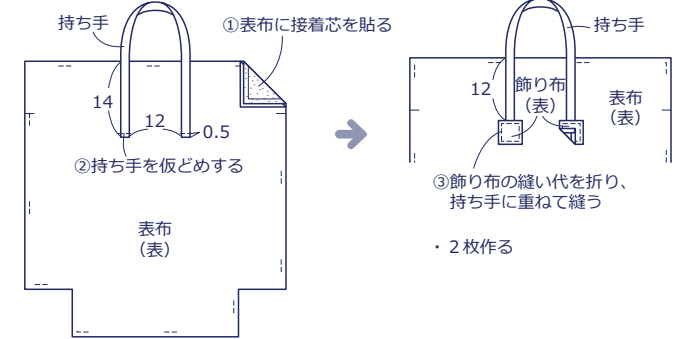


作り方

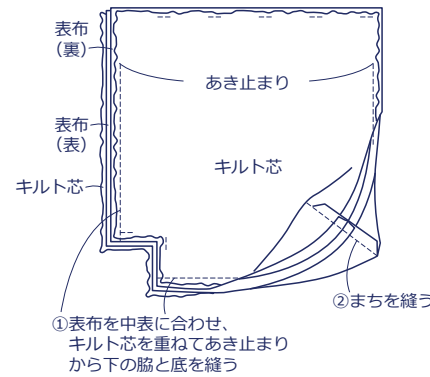
1. ポケットを作る



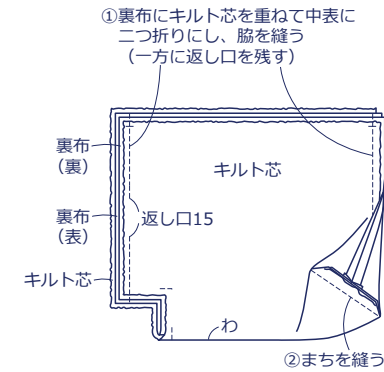
2. 持ち手をつける



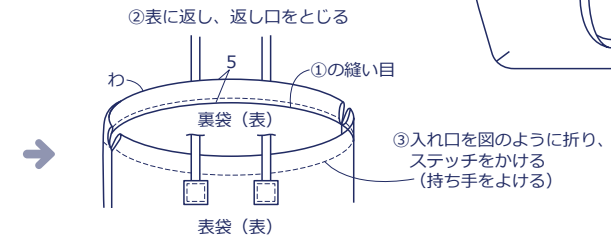
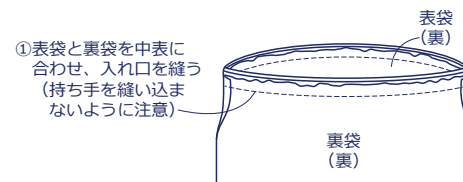
3. 表袋を作る



4. 裏袋を作る



5. 表袋と裏袋を縫い合わせる



6. 口金を通す

ニューム口金をあきから入口に通し、ねじを入れて固定する

