



# インコポーチ

design & making : 中山佳苗

サイズ : 縦約 12cm 横 11cm まち 4cm

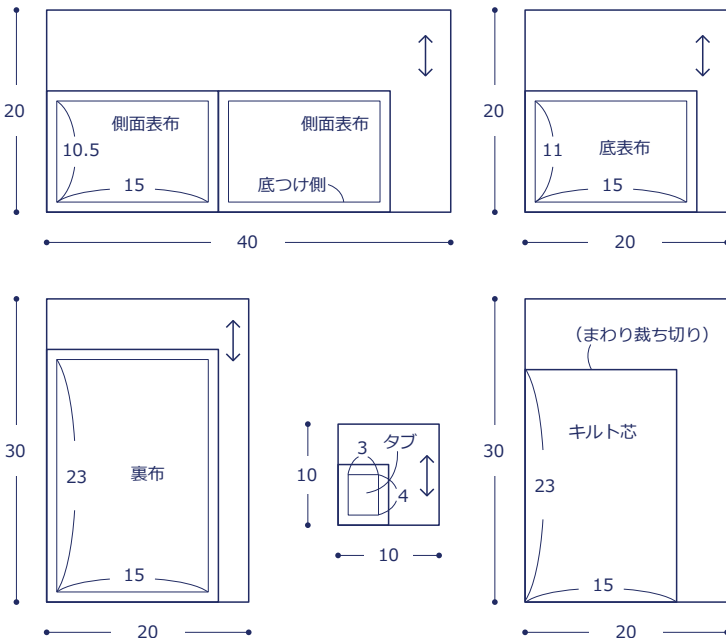
## 材料

- 生地(側面表布) : 40cm×20cm  
(底表布(無地)) : 20cm×20cm  
(裏布(ギンガムチェック)) : 20cm×30cm  
(タブ(水玉プリント)) : 10cm×10cm
- 接着キルト芯 20cm×30cm
- ナスカンつき持ち手 : 23cm を 1本
- カンつきバネ口金 : 幅 1cm、長さ 12cm を 1個

使用した布 : (側面表布)P36100-100 (C)

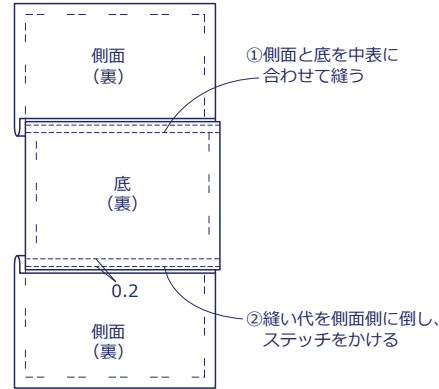
## 製図と裁ち方図

単位は cm。縫い代はキルト芯以外 1cm つける

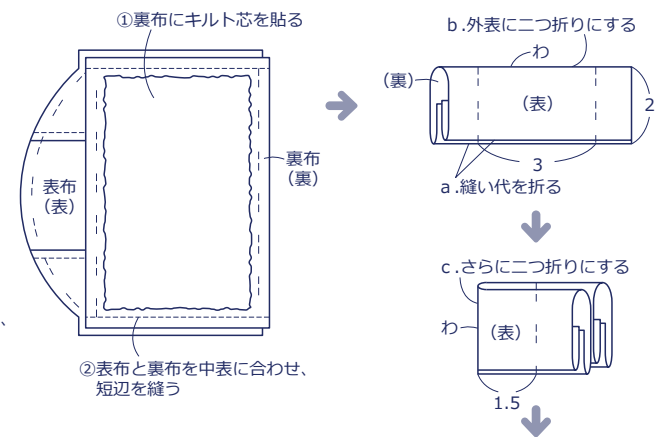


## 作り方

### 1. 表布を作る



### 2. 袋布を作る



### 3. 口金を通し、持ち手をつける

