



ラウンドヘムプルオーバー

design & making: コッカファブリック

サイズ: M

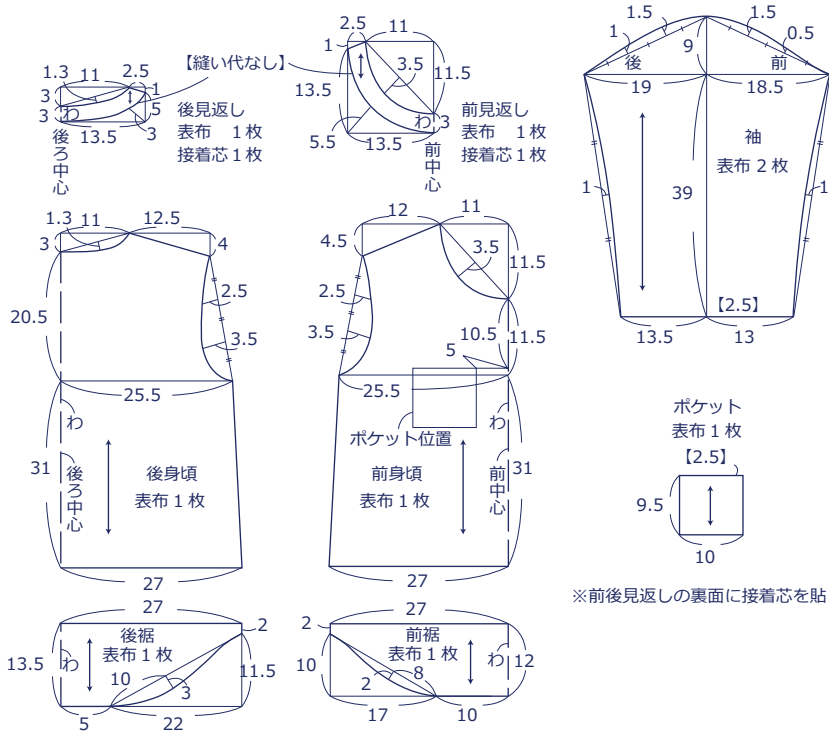
材料

- 表布 108cm 幅 × 160cm
- 接着芯(薄手) 90cm 幅 × 20cm

使用した布: P38800-802 (B)

製図

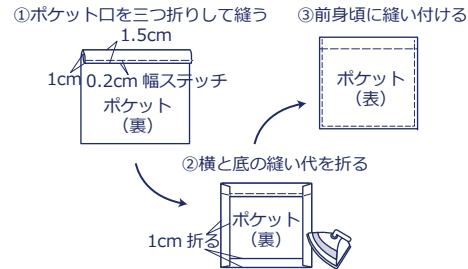
単位: センチ 【 】内の数字: 縫い代寸法。指定以外の縫い代は全て1cmつけて裁断します。



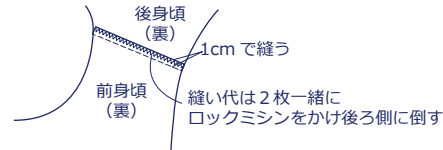
kokka-fabric.com で公開している作品は、個人で楽しむためのものです。
 まったく同じデザイン (生地のみの変更も含む) で制作した作品を販売することはご遠慮ください。

作り方

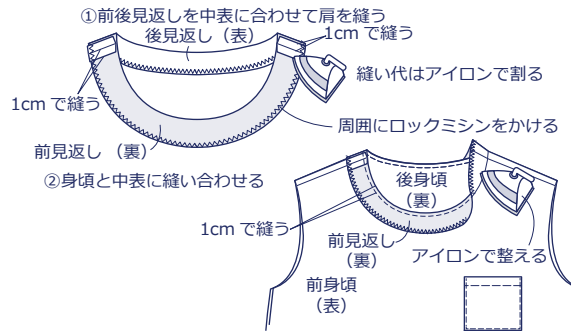
1. ポケットを作り、前身頃のポケット位置に縫い付ける



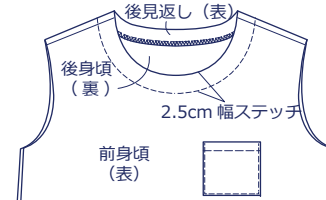
2. 前後の身頃を中表に合わせて肩を縫う



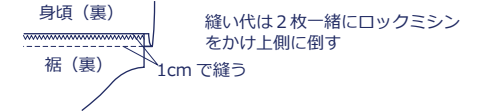
3. 衿ぐりを始末する



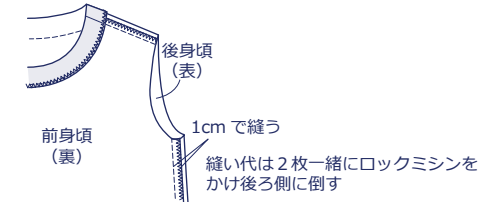
③見返しを裏に返し、ステッチをかける



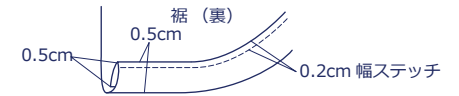
4. 身頃と裾を中表に合わせて縫う



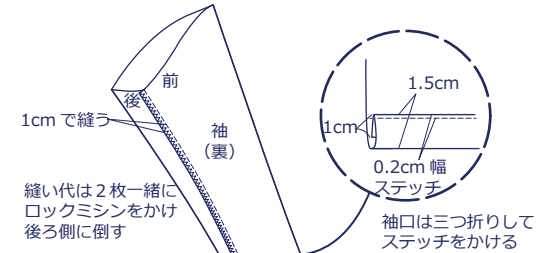
5. 身頃の脇を中表に合わせて縫う



6. 裾を三つ折りにしてステッチをかける



7. 袖下を縫い、袖口を始末する



身頃と袖を中表に合わせる

8. 身頃に袖をつけたら完成

