



くしゅくしゅ持ち手の トートバッグ

design & making : 中山佳苗

サイズ: 縦 23cm 横(入れ口)39cm
(底)25cm まち 14cm

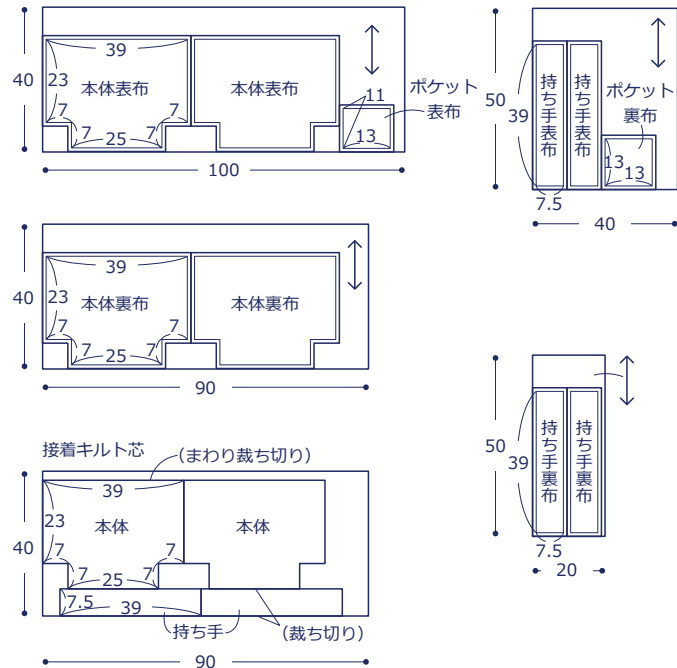
材料

- 生地(本体表布・ポケット表布): 100cm×40cm
(本体裏布): 90cm×40cm
(持手表布・ポケット裏布): 40cm×50cm
(持ち手表裏布): 20cm×50cm
- 接着キルト芯: 90cm×40cm
- 刺し子糸

使用した布: PIKKU SAARI JG50410-1 (A)

製図と裁ち方図

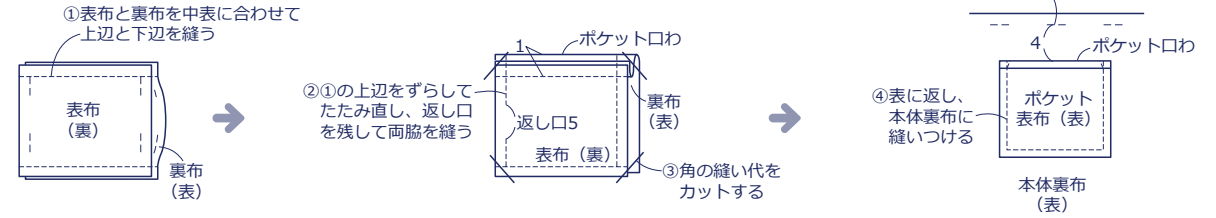
単位は cm, 縫い代は指定以外 1cm つける



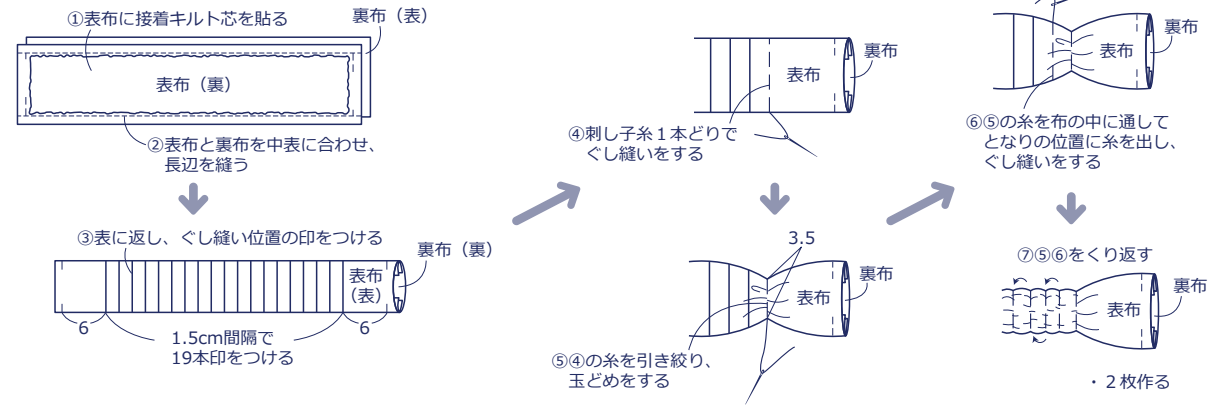
kokka-fabric.com で公開している作品は、個人で楽しむためのものです。
まったく同じデザイン(生地のみの変更も含む)で制作した作品を販売することはご遠慮ください。

作り方

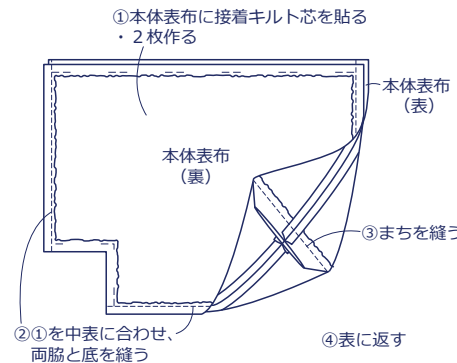
1. ポケットを作る



2. 持ち手を作る



3. 表袋を作る



4. 裏袋を作る

本体裏布で3.の②(一方の脇に返し口10cmをあける)③と同様に作る

5. 表袋と裏袋を縫い合わせる

