



カシュクールワンピース

design & making: コッカファブリック

サイズ: M

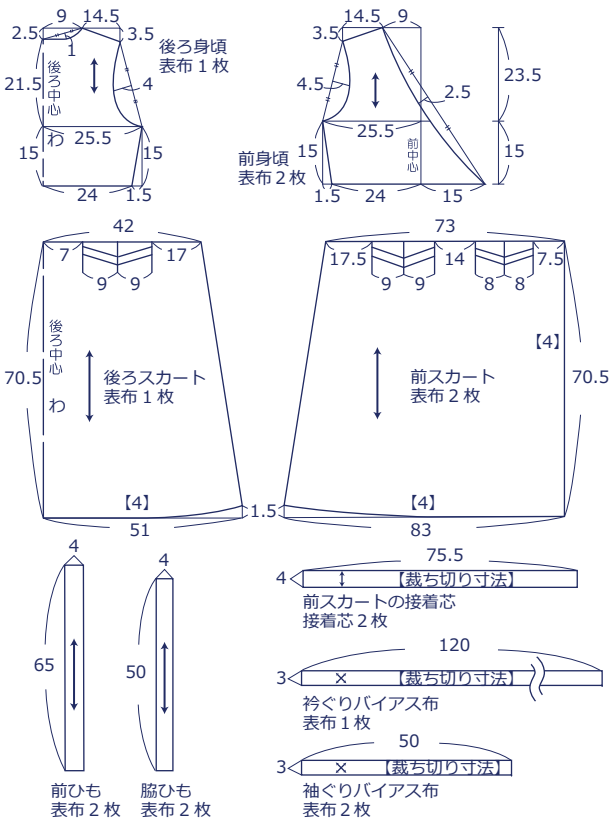
材料

- 表布: 106cm 幅 × 330cm
- 接着芯(薄手): 90cm 幅 × 10cm

使用した布: ellen baker JG42700-701 (A)

製図

※縫い代は含みません。
単位: センチ 【 】: 縫い代寸法。指定以外の縫い代はすべて 1cm つけて裁断します。

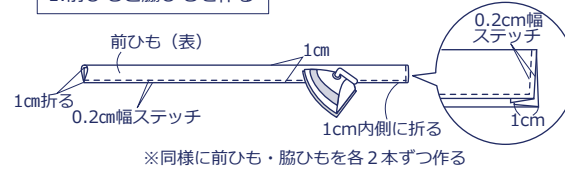


※前スカート前端の縫い代に接着芯を貼ります。
※バイアス布が短い場合は接いで使用します。

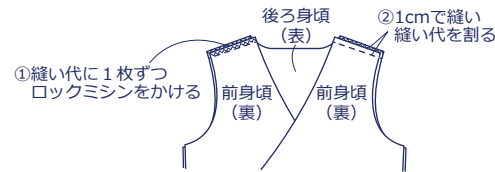
kokka-fabric.com で公開している作品は、個人で楽しむためのものです。
まったく同じデザイン(生地のみの変更も含む)で制作した作品を販売することはご遠慮ください。

作り方

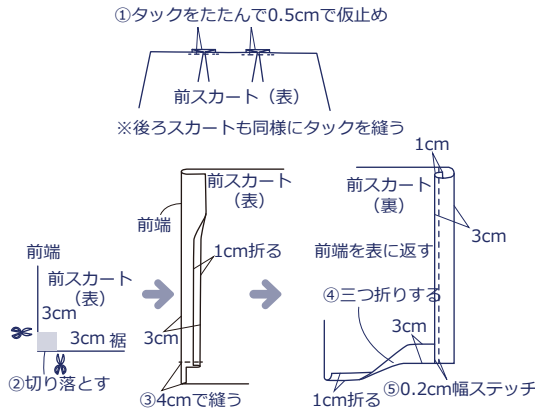
1. 前ひもと脇ひもを作る



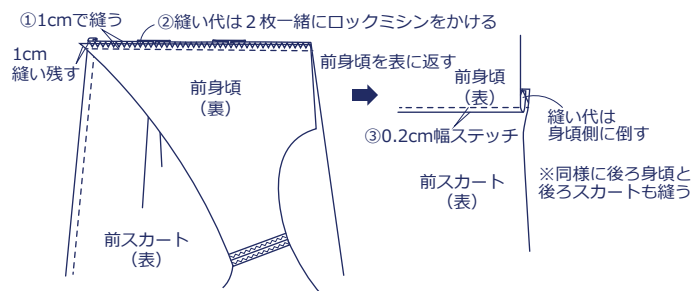
2. 身頃を中表に合わせて肩と脇を縫う



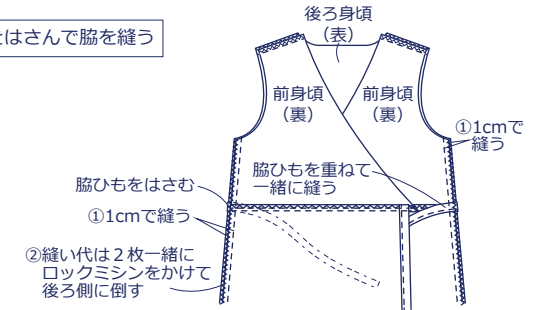
3. スカートをを作る



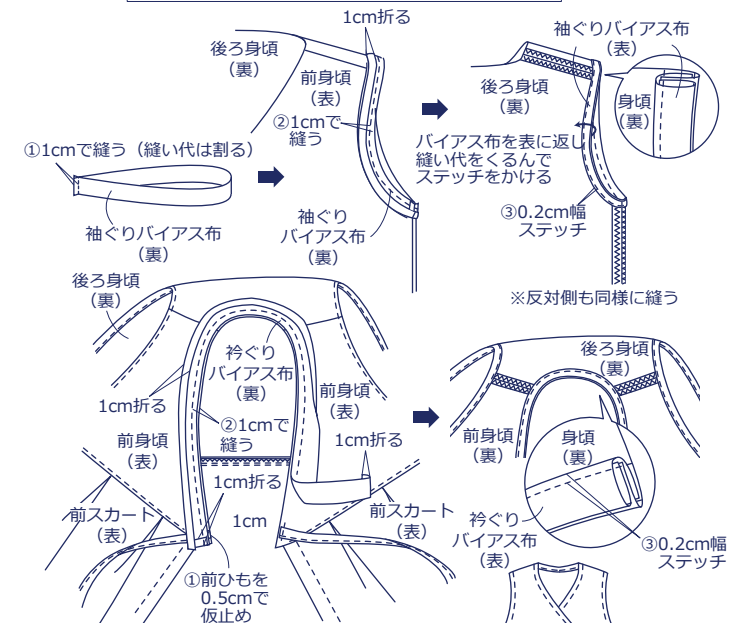
4. 身頃とスカートを中表に合わせて縫う



5. ひもをはさんで脇を縫う



6. 袖ぐりと衿ぐりにバイアステープを縫い付ける



7. 裾を三つ折りに縫って完成

