



# フラットハンドルトート

design & making : あんりこ

サイズ：縦 27cm 横(入れ口)38cm  
(底)28cm まち 10cm

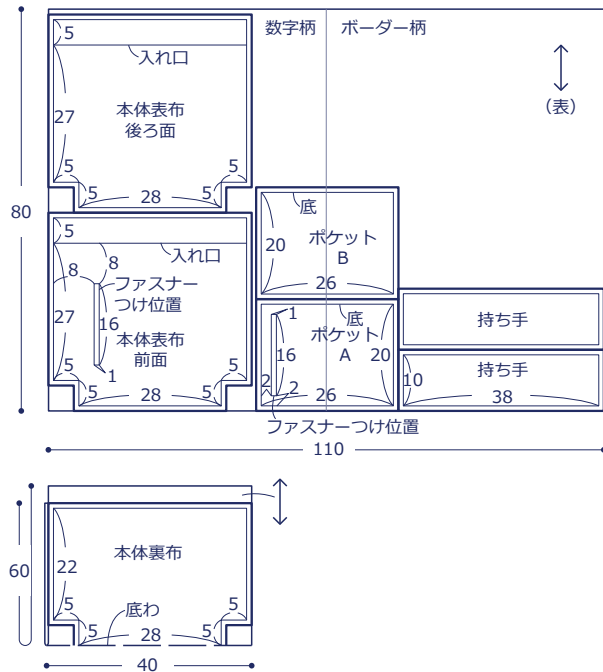
## 材料

- 生地(本体表布・ポケット・持ち手)：110cm 幅 ×80cm  
(本体裏布)：40×60cm
- 接着芯：80×40cm
- 接着テープ：幅 1cm を 20cm
- ファスナー：長さ 15cm を 1本
- マグネットホック(縫いつけタイプ)：直径 1.4cm を 1組
- スエード調テープ：幅 0.3cm を 1m

使用した布：echino ni-co JG90000-103 (A)

## 製図と裁ち方図

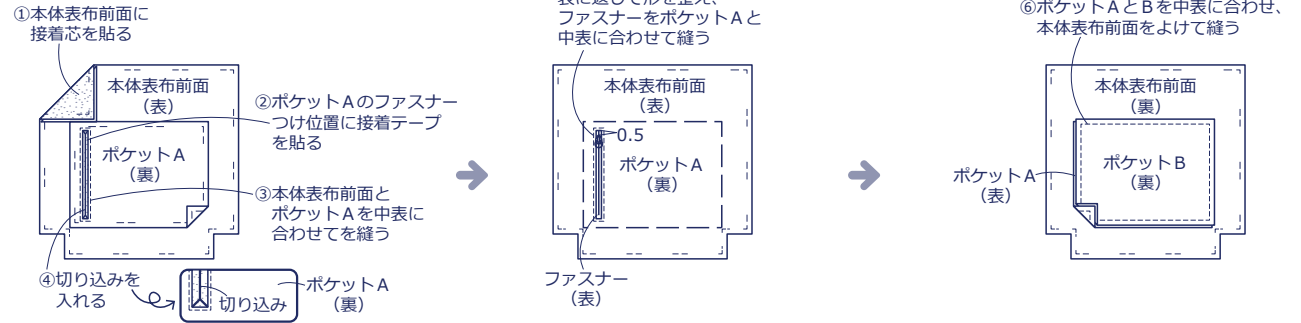
単位は cm。( ) 内は縫い代、縫い代は 1cm



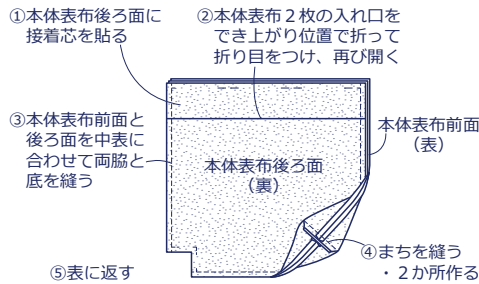
kokka-fabric.com で公開している作品は、個人で楽しむためのものです。  
まったく同じデザイン(生地のみの変更も含む)で制作した作品を販売することはご遠慮ください。

## 作り方

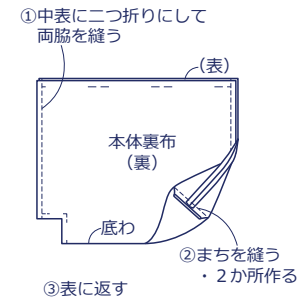
### 1. ポケットを作る



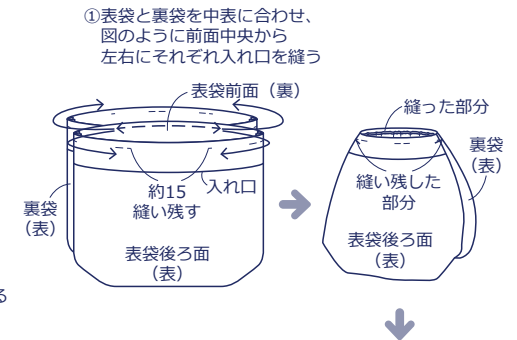
### 2. 表袋を作る



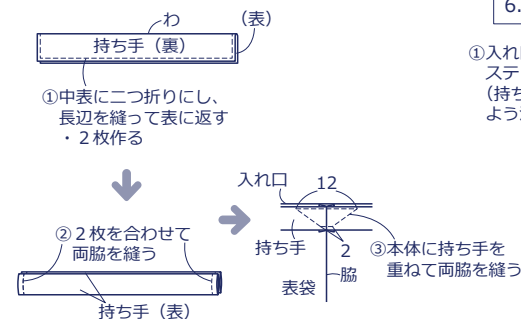
### 3. 裏袋を作る



### 4. 表袋と裏袋を縫い合わせる



### 5. 持ち手を作る



### 6. 仕上げる

