



スクエアワンピース

サイズ：胸回り 156cm、着丈 83cm

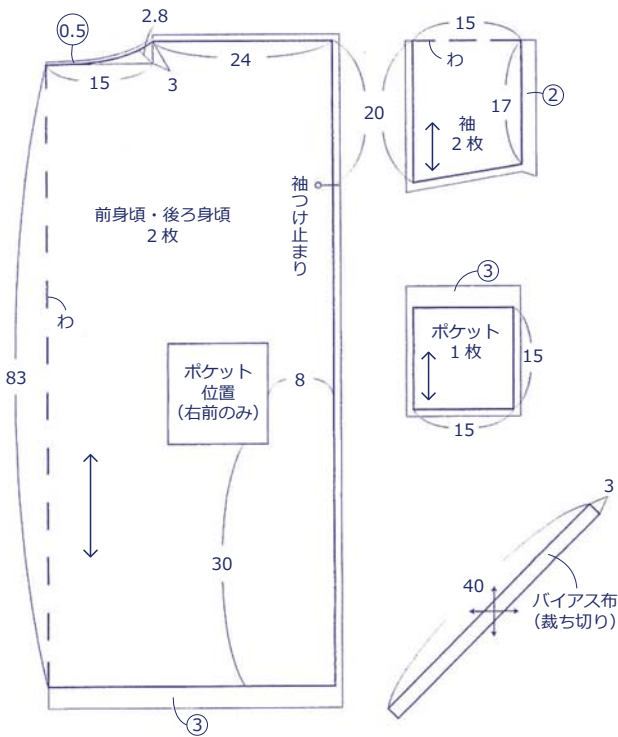
材料

□表布：110cm幅 × 200cm

使用した布：P44100-100 (A)

型紙と裁ち方図

単位は cm、○は縫い代、指定以外の縫い代は 1cm つける

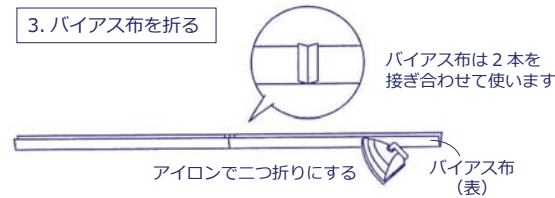


作り方

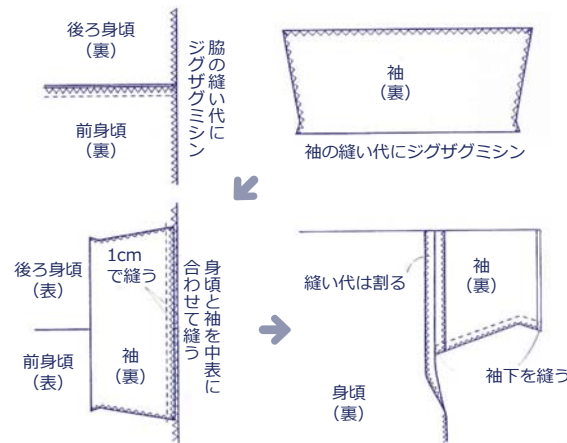
1. ポケットを作り前身頃につける



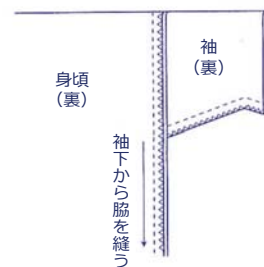
3. バイアス布を折る



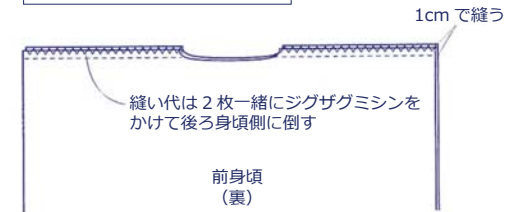
5. 袖をつけて、袖下を縫う



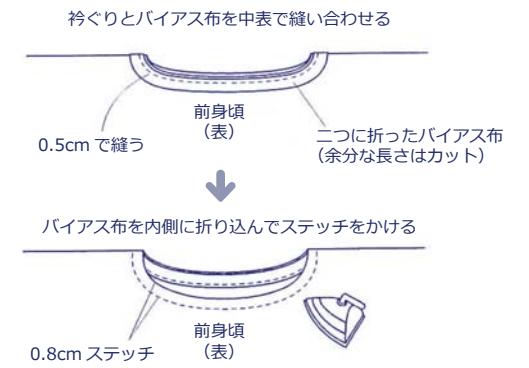
6. 脇を縫う



2. 身頃を中表に合わせて縫う



4. 衿ぐりにバイアス布を縫いつける



7. 袖口と裾を三つ折りしてステッチしたら完成

