



# チュニックトップス

design & making : コッカファブリック

サイズ : フリー

布から始まる楽しい暮らし コッカファブリック・ドットコム produced by **KOKKA**

**kokka-fabric.com**

kokka-fabric.com で公開している作品は、個人で楽しむためのものです。  
まったく同じデザイン（生地のみの変更も含む）で制作した作品を販売することはご遠慮ください。

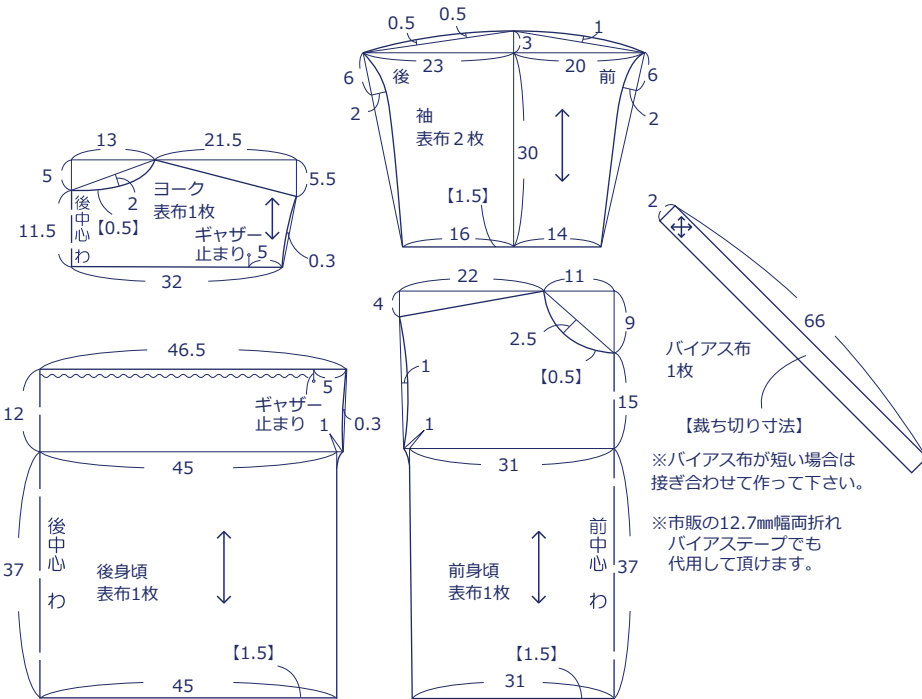
## 材料と用具

□表布 : 110cm 幅 × 180cm

使用した布 : 45400-400C

## 製図

単位 : センチ 【 】 : 縫い代  
指定以外の縫い代は全て 1cm です。

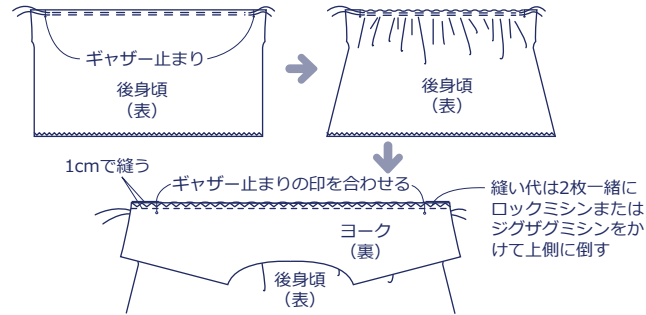


## 作り方

1. 前後身頃の裾にロックミシンまたはジグザグミシンをかける

2. 後身頃にギャザーを寄せ、ヨークと中表で縫い合わせる

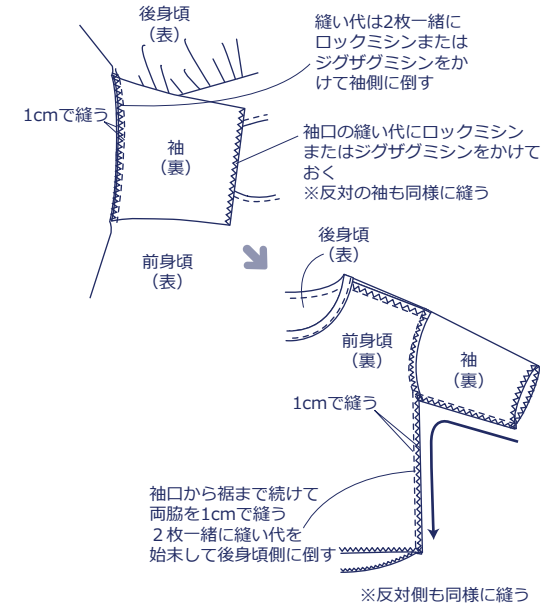
ギャザー止まりまで粗ミシンをかけ、糸を引いてギャザーを寄せる



3. 前身頃と後身頃を中表に合わせて、肩を縫う



5. 袖と身頃を中表に合わせて縫う



6. 袖口と裾を二つ折りにして縫う

