



# 前タックワンピース

design & making : コッカファブリック

サイズ : M

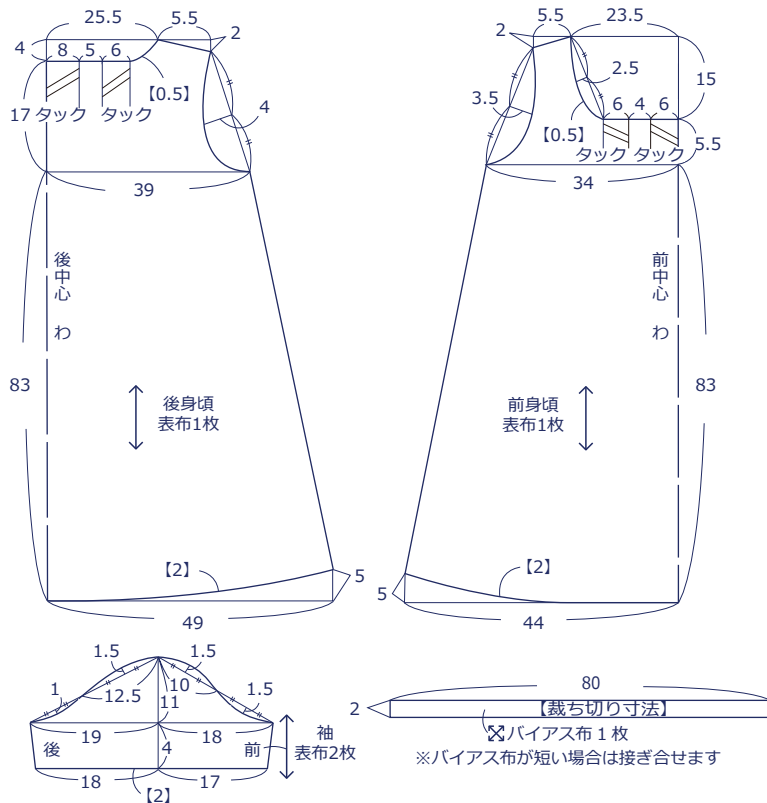
## 材料

□表布 : 110cm 幅 × 270cm

□使用した布 : echino habitat JG96700-702B 綿麻キャンパス

## 製図

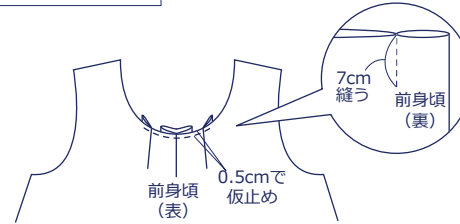
単位 : センチ 【 】 : 縫い代  
指定以外の縫い代は 1cm 付けて裁断します。



kokka-fabric.com で公開している作品は、個人で楽しむためのものです。  
まったく同じデザイン（生地のみの変更も含む）で制作した作品を販売することはご遠慮ください。

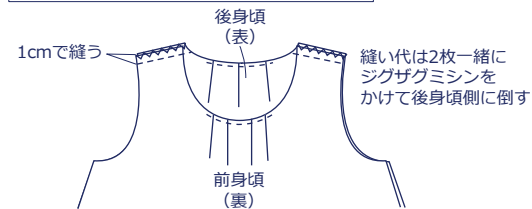
## 作り方

### 1. 身頃のタックを縫う



※後身頃も同様にタックを縫う。

### 2. 前後の身頃を中表に合わせて肩を縫う

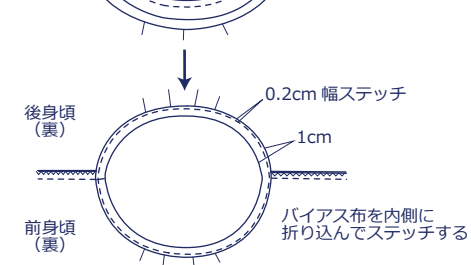
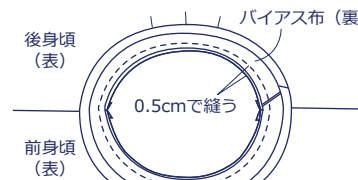


### 3. 衿ぐりをバイアス布で始末する

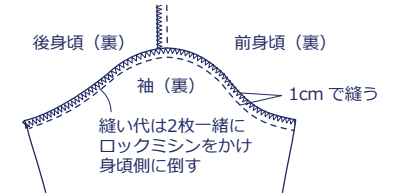
バイアス布の両側を 0.5cm ずつアイロンで折る



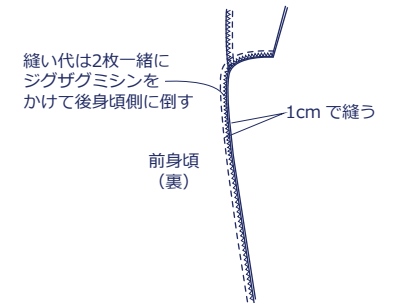
衿ぐりにバイアス布を中表に合わせて縫い  
余分なバイアス布をカットする



### 4. 身頃と袖を中表に合わせて縫う



### 5. 身頃の脇を縫う



### 6. 袖口と裾を三つ折りにして縫う

