



# 大きなマチつきタクトート

design & making : 猪俣友紀

サイズ: 縦 30cm 横 38cm  
 まち(口側) 15cm (底) 18cm

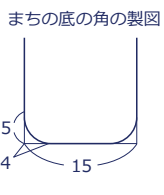
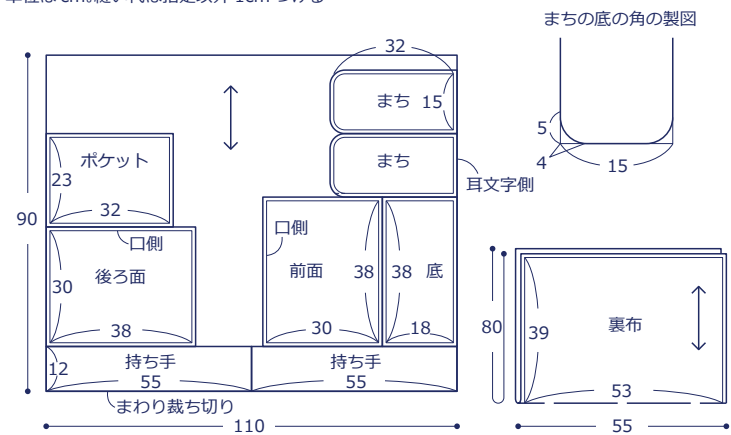
## 材料と用具

□生地(表布・持ち手): 110cm 幅 × 90cm  
 (裏布): 55cm × 80cm

使用した布: (表布) echino standard Bird Song JG90010-10D  
 (裏布) echino standard Dot JG90010-14D


## 製図と裁ち方図

単位は cm。縫い代は指定以外 1cm つける

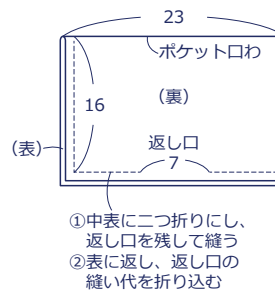


## 作り方

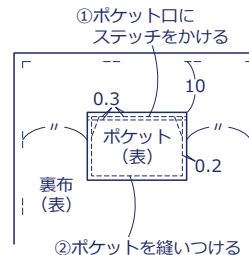
### 1. 持ち手を作る



### 2. ポケットを作る

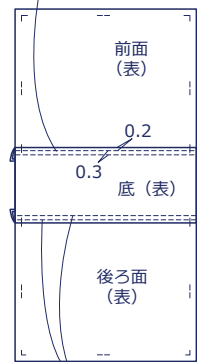


### 3. 裏袋を作る

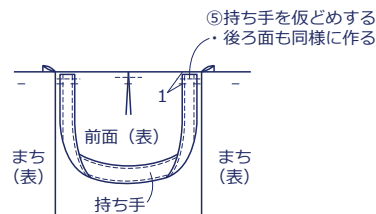


### 4. 表袋を作る

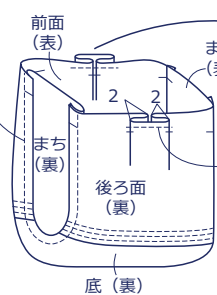
①前面・後ろ面と底を中表に合わせて縫う



②ステッチをかける



③②とまちを中表に合わせ、口側以外を縫う



### 5. 仕上げる

