



# 大きなワンハンドルバッグ

design & making : 田巻由衣

サイズ : 縦 28cm 横(口側)41cm (底)31cm まち 10cm

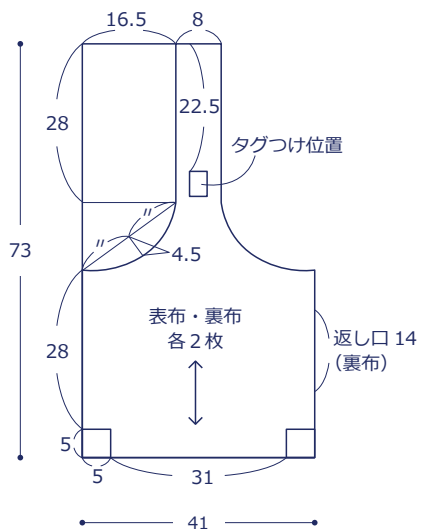
## 材料

- 生地(表布) : 90cm×80cm  
(裏布) : 90cm×80cm
- 接着芯 : 40cm×10cm
- タグ(革) : 3cm×5cm
- リング : 直径 10cm を 1個

使用した布 : (表布)echino samber JG96170-70D

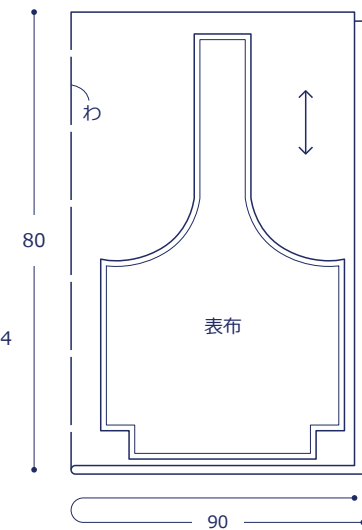
## 製図

単位は cm



## 裁ち方図

縫い代 1cm をつける



\*裏布も同様に裁つ

布から始まる楽しい暮らし コッカファブリック・ドットコム produced by KOKKA

kokka-fabric.com

kokka-fabric.com で公開している作品は、個人で楽しむためのものです。

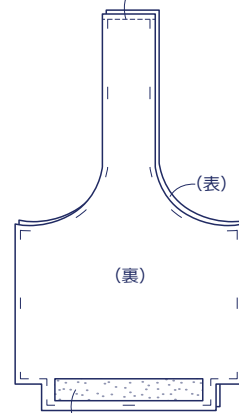
まったく同じデザイン (生地のみの変更も含む) で制作した作品を販売することはご遠慮ください。

## 作り方

### 1. 表布と裏布を作る

<裏布>

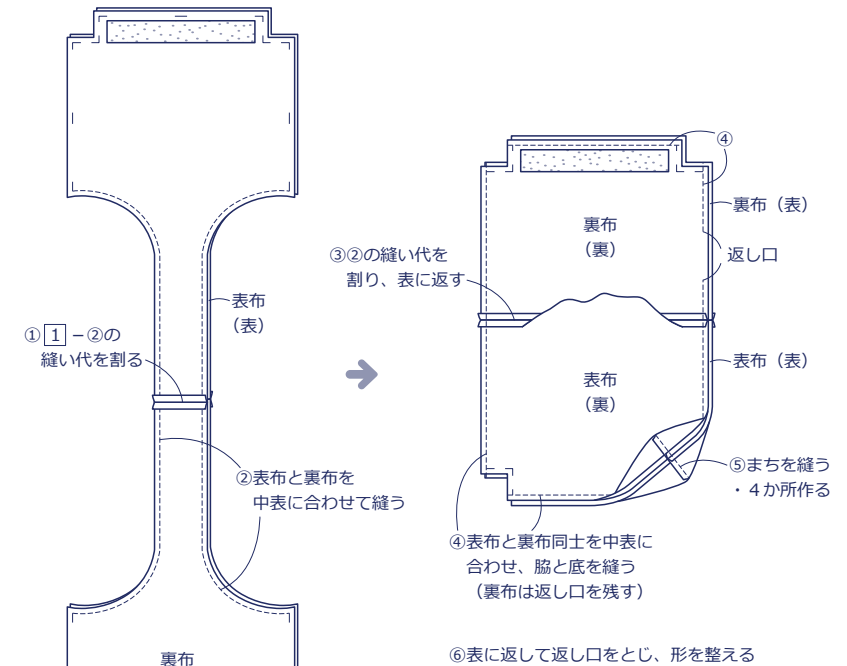
②①を中表に合わせて  
持ち手上部を縫う



①底に接着芯(31×5cm)を貼る  
・2枚作る

\*表布は②と同様に作る

### 2. 表布と裏布を縫い合わせる



### 3. 仕上げる

