



ワンハンドル ラウンドバッグ

design & making : 杉野未央子

サイズ: 縦 20cm 底の直径 15cm

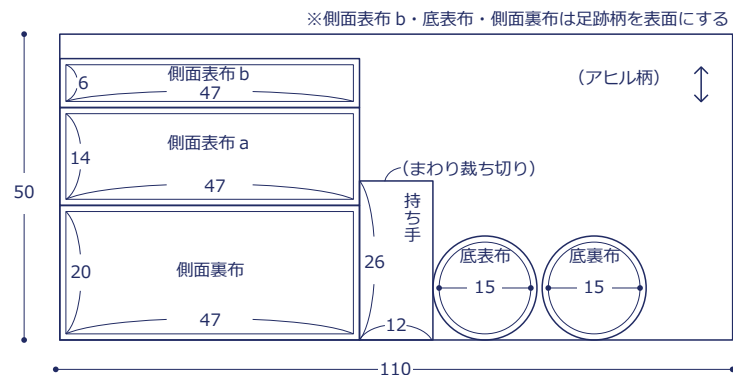
材料

□生地: 110cm 幅 × 50cm

使用した布: EVX71000-3B

製図と裁ち方図

単位は cm。縫い代は指定以外 1cm



布から始まる楽しい暮らし コッカファブリック・ドットコム produced by KOKKA

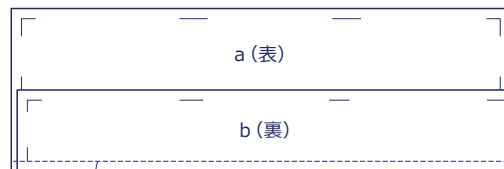
kokka-fabric.com

kokka-fabric.com で公開している作品は、個人で楽しむためのものです。

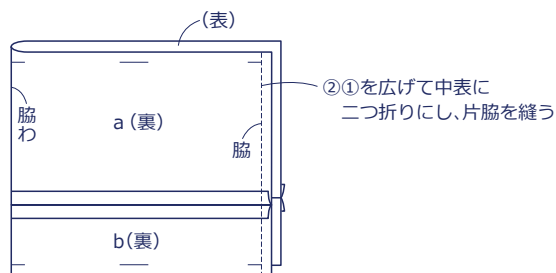
まったく同じデザイン（生地のみの変更も含む）で制作した作品を販売することはご遠慮ください。

作り方

1. 表袋を作る



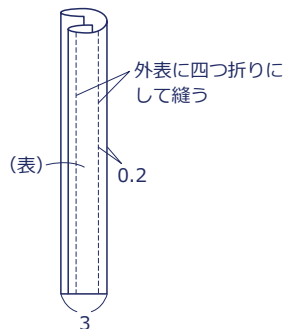
①側面表布 a と b を中表に合わせて縫う



2. 裏袋を作る

側面裏布と底裏布で ① - ② ~ ⑤ と同様に作る

3. 持ち手を作る



4. 仕上げる

表袋と裏袋を外表に合わせて、両脇に持ち手を挟んで縫う

