



ガーリーエプロン

design & making : あんりこ

サイズ : 丈 74cm(肩ひもを除く)

布から始まる楽しい暮らし コッカファブリック・ドットコム produced by **KOKKA**

kokka-fabric.com

kokka-fabric.com で公開している作品は、個人で楽しむためのものです。
まったく同じデザイン（生地のみの変更も含む）で制作した作品を販売することはご遠慮ください。

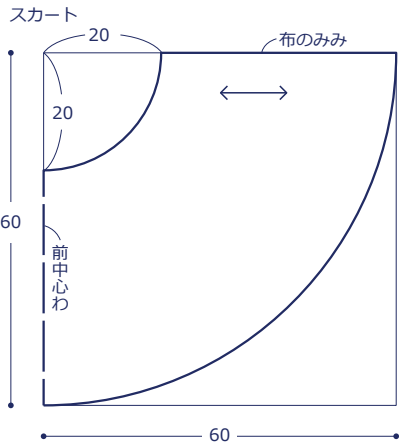
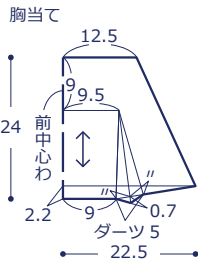
材料と用具

□生地 : 110cm 幅 × 2m

使用した布 : OYATSU EKX5000-1B

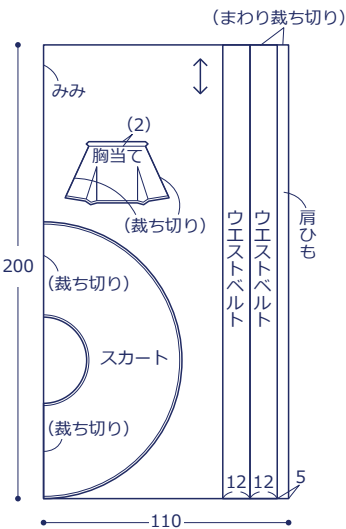
製図

単位は cm



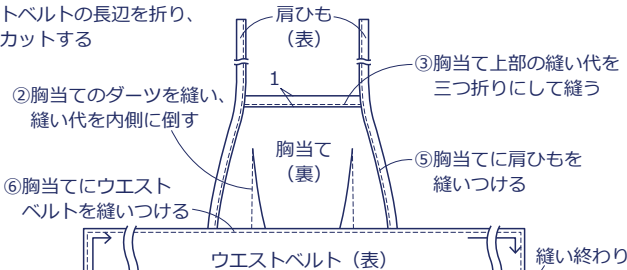
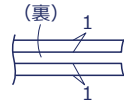
裁ち方図

()内は縫い代、指定以外は 1cm つける

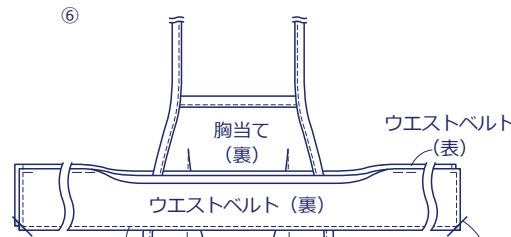
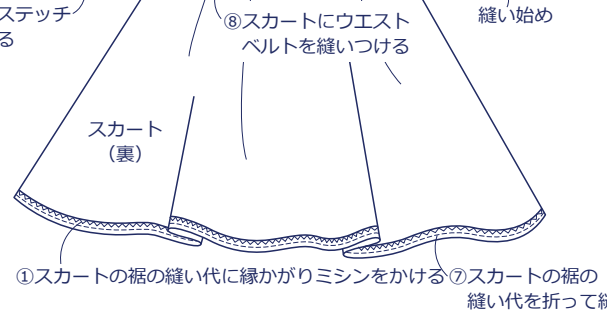


作り方

④ 肩ひもとウエストベルトの長辺を折り、肩ひもは中央でカットする

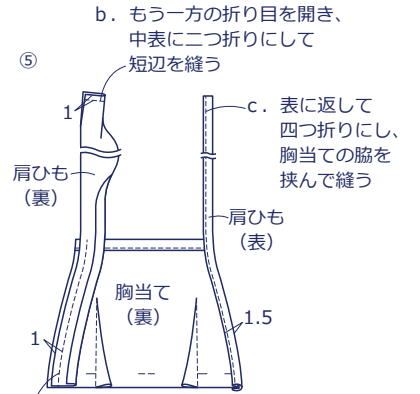


⑨ 表からステッチをかける

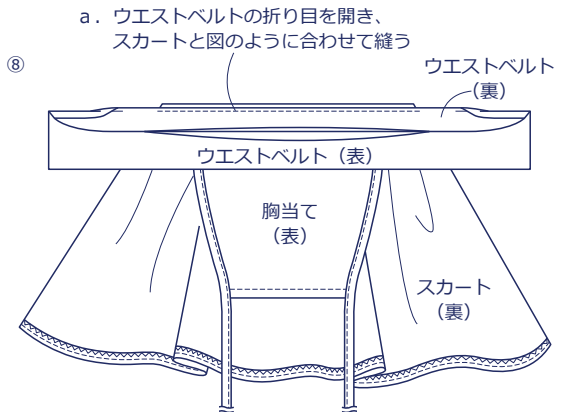


a. ウエストベルト 2枚の折り目を開いて中表に合わせ、胸当てを挟んで縫う
b. 角の縫い代をカットする

c. 表に返して形を整える



a. 肩ひもの一方の折り目を開き、胸当てに重ねて縫う
b. もう一方の折り目を開き、中表に二つ折りにして短辺を縫う
c. 表に返して四つ折りにし、胸当ての脇を挟んで縫う



b. ウエストベルトを起こして a の縫い代を挟む