



チュニックトップス

design & making : コッカファブリック

サイズ : フリー

布から始まる楽しい暮らし コッカファブリック・ドットコム produced by KOKKA

kokka-fabric.com

kokka-fabric.com で公開している作品は、個人で楽しむためのものです。
まったく同じデザイン（生地のみの変更も含む）で制作した作品を販売することはご遠慮ください。

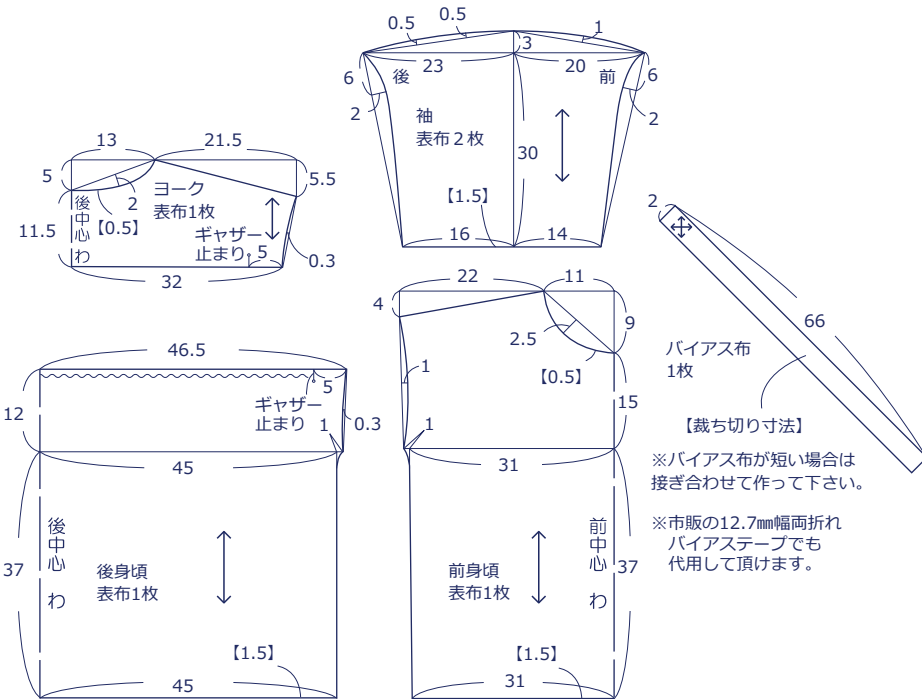
材料と用具

□表布 : 108cm 幅 × 180cm

使用した布 : YKA-59090-2B

製図

単位 : センチ 【 】 : 縫い代
指定以外の縫い代は全て 1cm です。

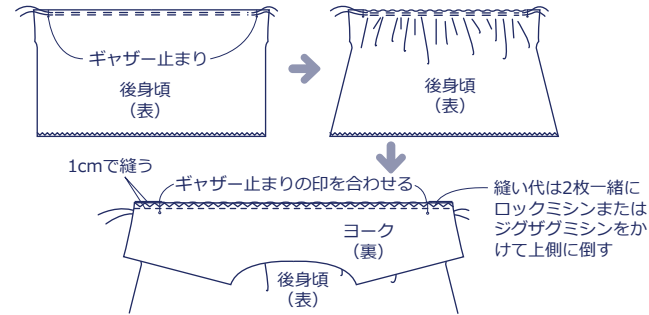


作り方

1. 前後身頃の裾にロックミシンまたはジグザグミシンをかける

2. 後身頃にギャザーを寄せ、ヨークと中表で縫い合わせる

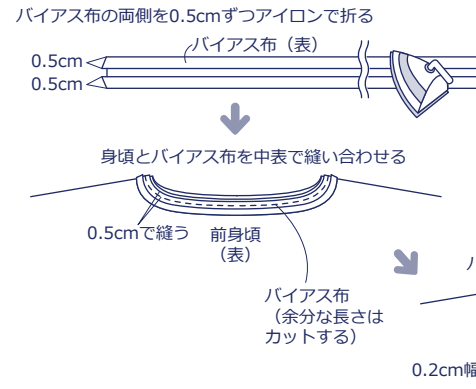
ギャザー止まりまで粗ミシンをかけ、糸を引いてギャザーを寄せる



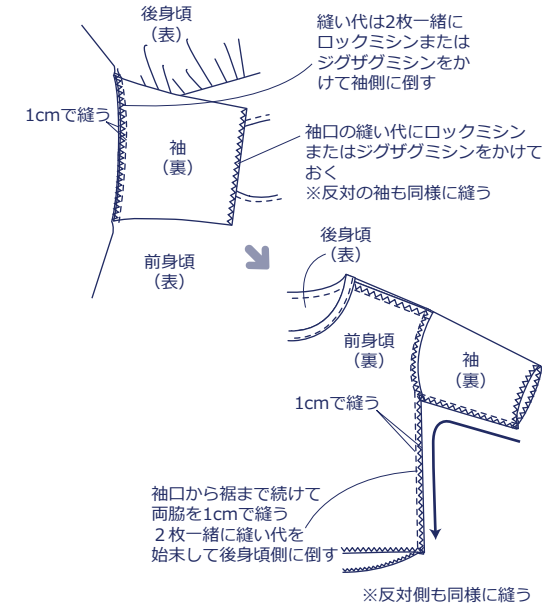
3. 前身頃と後身頃を中表に合わせ、肩を縫う



4. 衿ぐりをバイアス布で始末する



5. 袖と身頃を中表に合わせて縫う



6. 袖口と裾を二つ折りにして縫う

