



ギャザーブラウス

design & making : コッカファブリック

サイズ : M

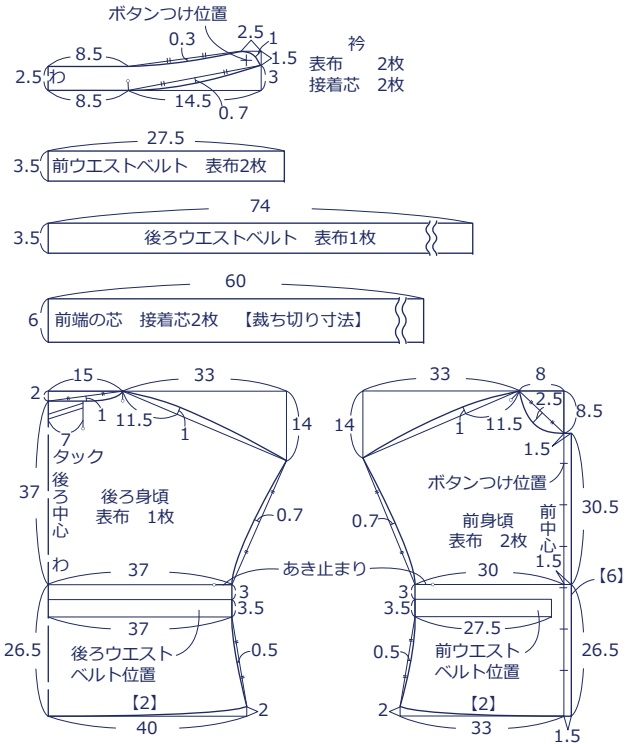
材料と用具

- 生地 : 約 110cm 幅 × 160cm
- 接着芯(薄手) : 約 90cm 幅 × 30cm
- ボタン : 約 11.5mm 幅 × 7 個
- リボン : 約 1cm 幅 × 190cm

使用した布 : LG19110-2A

製図と裁ち方図

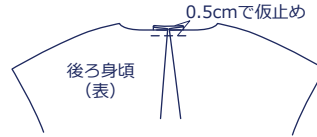
単位は cm。縫い代は 1cm



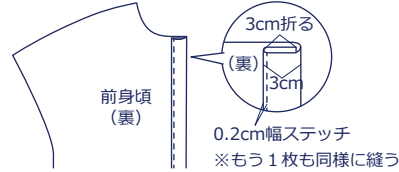
※ 衿と前身頃の前端の裏面に接着芯を貼ります。

作り方

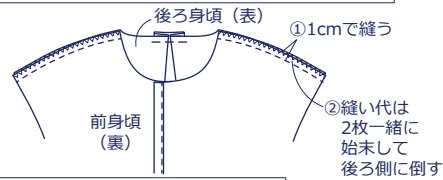
1. 後ろ身頃のタックをたたんで仮止めする



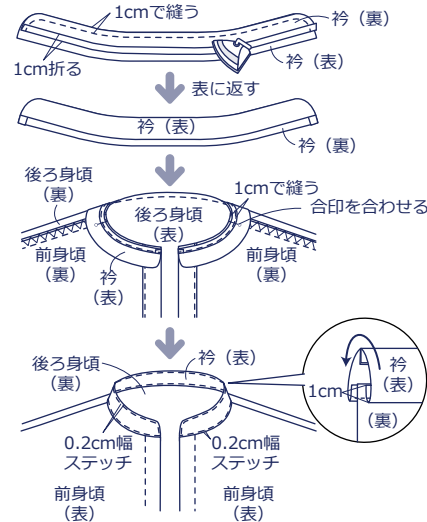
2. 前端を三つ折りにしてステッチをかける



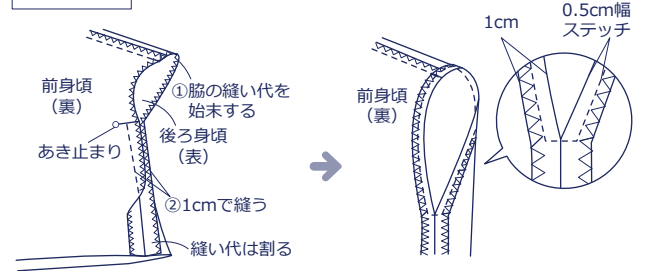
3. 前身頃と後ろ身頃を中表に合わせて肩を縫う



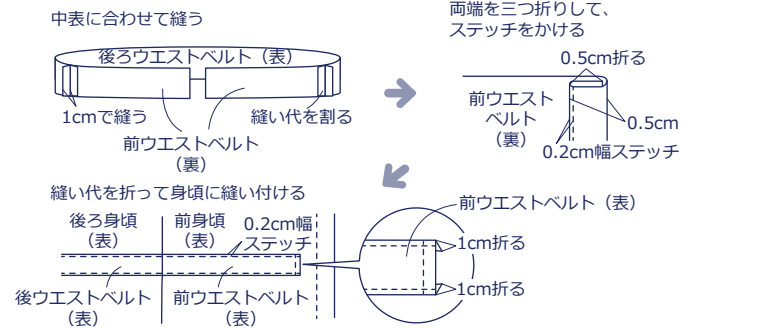
4. 衿を作り、身頃と縫い合わせる



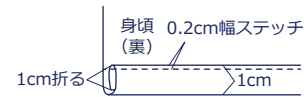
5. 脇を縫う



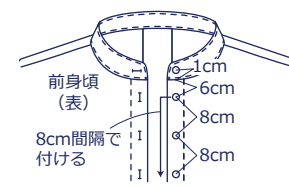
6. ひも通しを作り、身頃に付ける



7. 裾を三つ折りにしてステッチをかける



8. 前中心にボタンホールをあけて、ボタンを付ける



9. ウエストベルトにリボンを通して完成

