



2way バッグ

design & making : 杉野未央子

サイズ : 縦 34cm 横 34cm

布から始まる楽しい暮らし コッカファブリック・ドットコム produced by KOKKA

kokka-fabric.com

kokka-fabric.com で公開している作品は、個人で楽しむためのものです。
まったく同じデザイン（生地のみの変更も含む）で制作した作品を販売することはご遠慮ください。

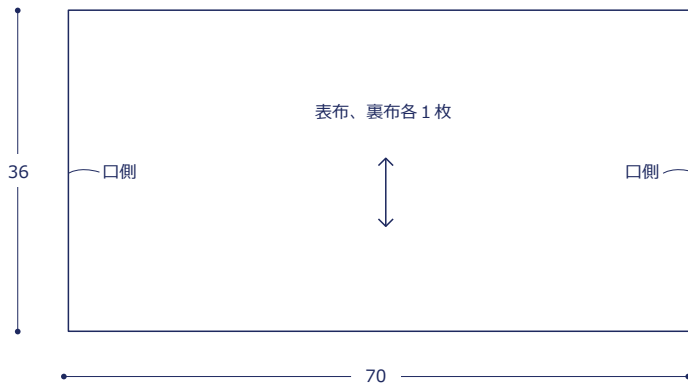
材料と用具

- 生地(表布) : 70cm×36cm
(裏布) : 70cm×36cm
- テープ : 幅 3cm を 148cm

使用した布 : (表布)EKX-97010-11B

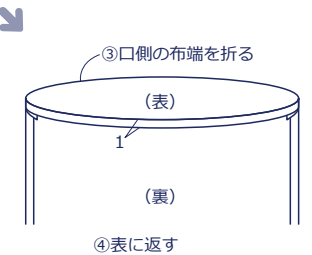
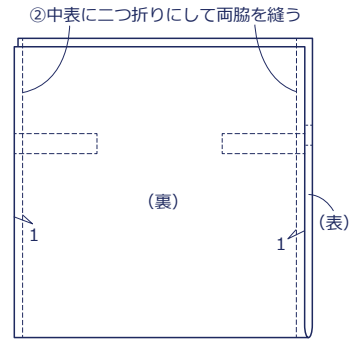
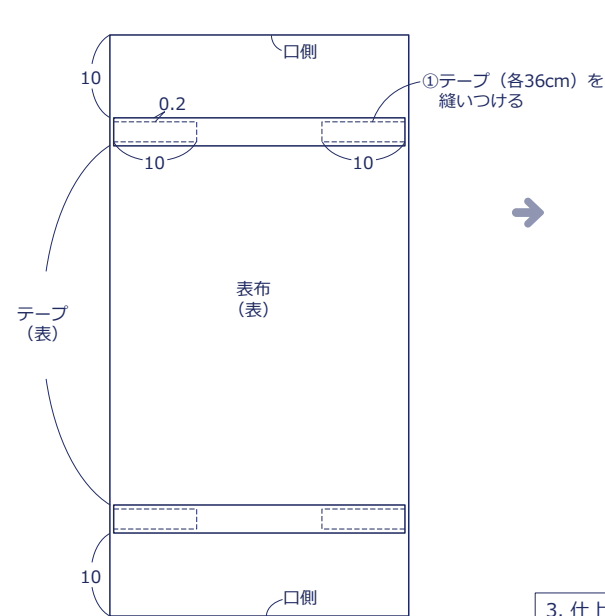
製図と裁ち方図

単位は cm. すべて裁ち切り



作り方

1. 表袋を作る



2. 裏袋を作る

裏布で ①-②③と同様に作る

3. 仕上げる

①表袋と裏袋を外表に合わせて、テープ(76cm)を挟んで口側を縫う

