



前タックワンピース

design & making : コッカファブリック

サイズ : M

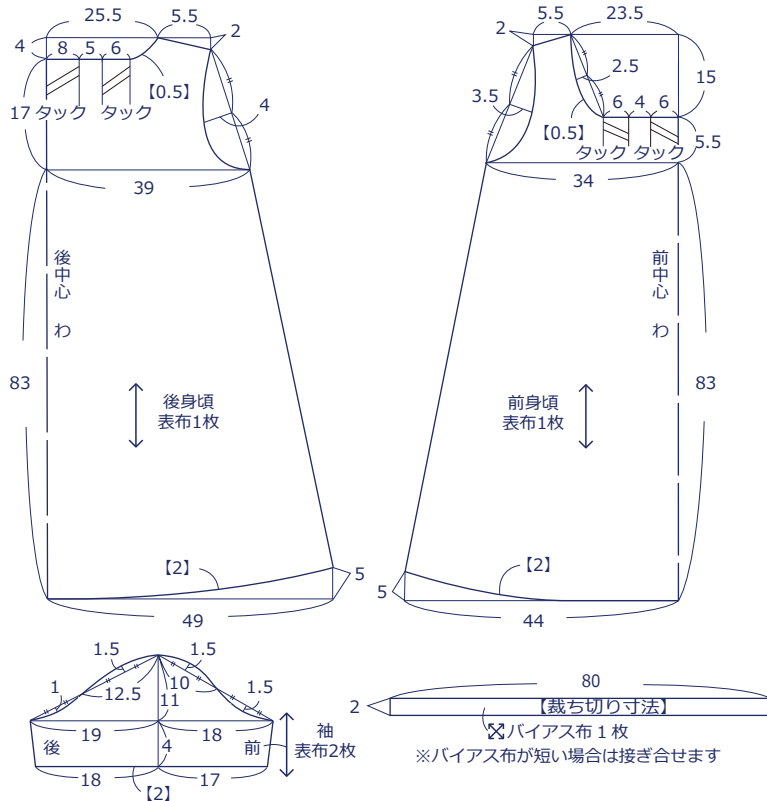
材料

□表布 : 108cm 幅 × 270cm

□使用した布 : Like a solid color LG-21090-2A

製図

単位 : センチ 【 】 : 縫い代
指定以外の縫い代は 1cm 付けて裁断します。



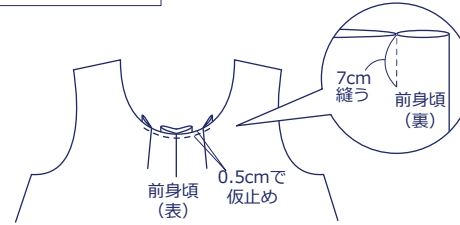
布から始まる楽しい暮らし コッカファブリック・ドットコム produced by KOKKA

kokka-fabric.com

kokka-fabric.com で公開している作品は、個人で楽しむためのものです。
まったく同じデザイン（生地のみの変更も含む）で制作した作品を販売することはご遠慮ください。

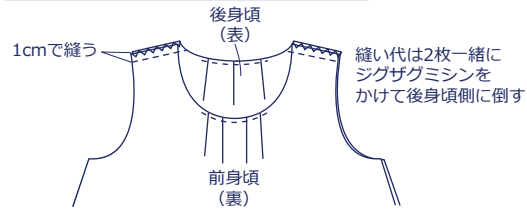
作り方

1. 身頃のタックを縫う



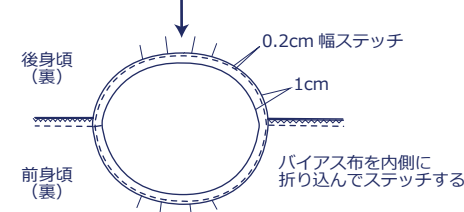
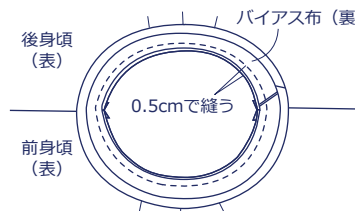

※後身頃も同様にタックを縫う。

2. 前後の身頃を中表に合わせて肩を縫う

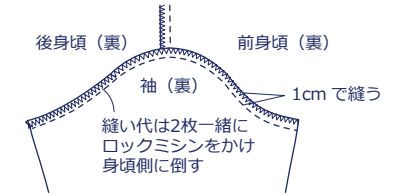


3. 衿ぐりをバイアス布で始末する

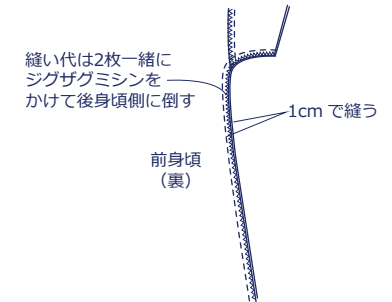
バイアス布の両側を 0.5cm ずつアイロンで折る



4. 身頃と袖を中表に合わせて縫う



5. 身頃の脇を縫う



6. 袖口と裾を三つ折りにして縫う

