



# キャミソールワンピース

design & making : 羽田愛子

サイズ : 丈(肩ひもを除く)90cm 身幅 96cm

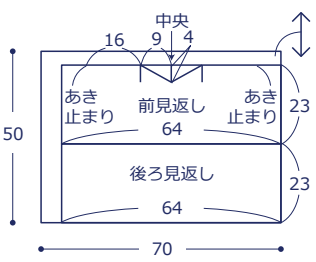
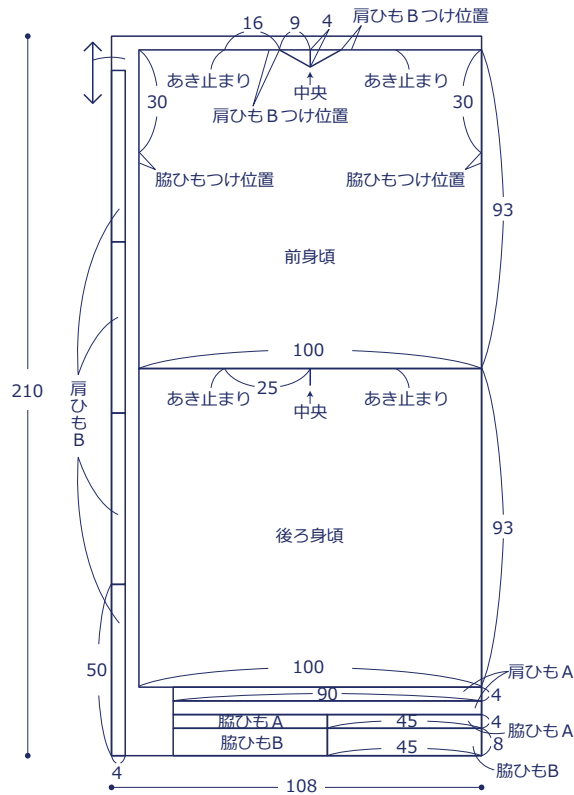
## 材料と用具

- 生地(身頃・ひも) : 108cm 幅 × 2.1m (見返し) : 70cm × 50cm
- 接着テープ : 幅 1cm を 1.2m

使用した布 : (身頃・ひも) YKA-61050-1C

## 製図と裁ち方図

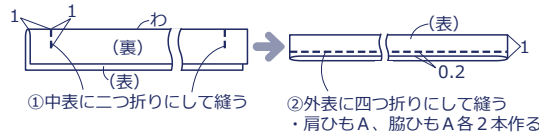
単位はcm すべて裁ち切り



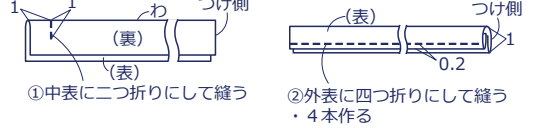
## 作り方

### 1. ひもを作る

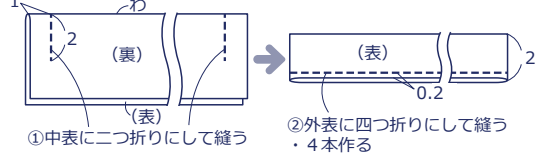
<肩ひもA・脇ひもA>



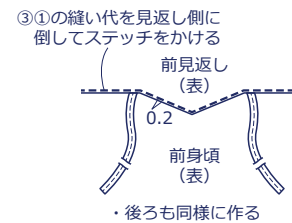
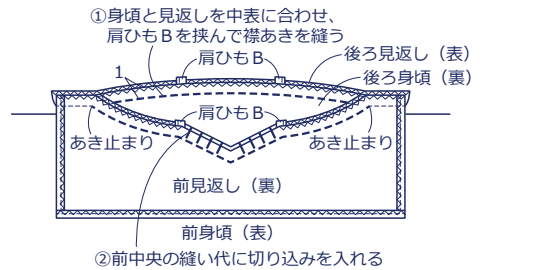
<肩ひもB>



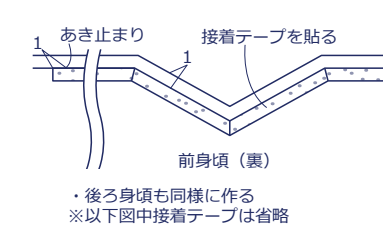
<脇ひもB>



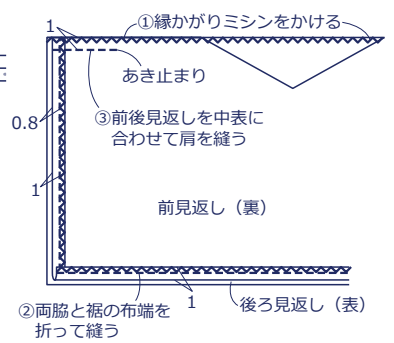
### 5. 身頃と見返しを縫い合わせる



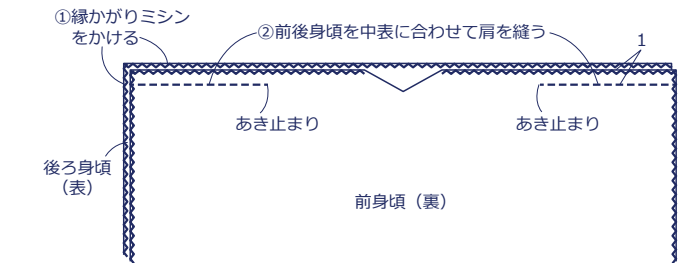
### 2. 襟あきに接着テープを貼る



### 3. 見返しを作る



### 4. 肩を縫う



### 6. 仕上げる

