



ビッグトートバッグ

design & making : 戸田亜由美 (fabrica uka)

サイズ : 縦 33.5cm 横(口側)60cm
(底)35cm まち幅 25cm

材料と用具

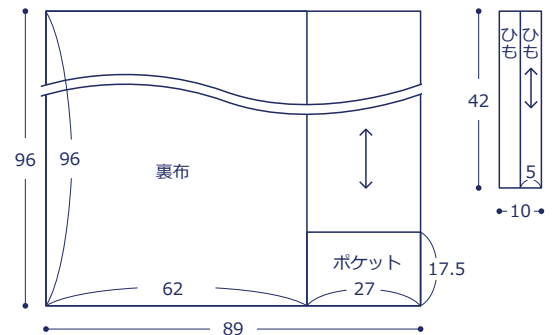
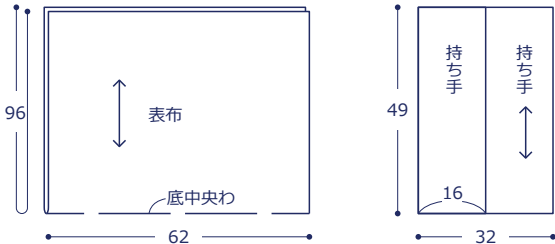
- 生地(表布) : 62cm×96cm
(裏布・ポケット) : 89cm×96cm
(持ち手) : 32cm×49cm
(ひも) : 10cm×42cm
- マグネットホック(差し込みタイプ) : 直径 1.8cm を 1組

使用した布 :

- (表布) tayutou EKX-5110-4B
- (裏布・ポケット) tayutou EKX-50810-10B
- (持ち手) tayutou EKX-50810-10C
- (ひも) tayutou EKX-50810-10I

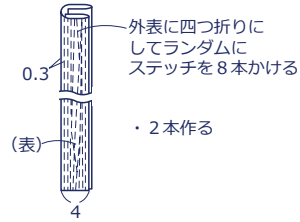
製図と裁ち方図

単位は cm すべて裁ち切り

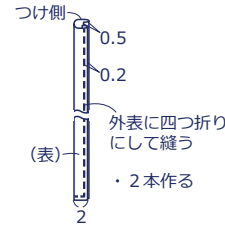


作り方

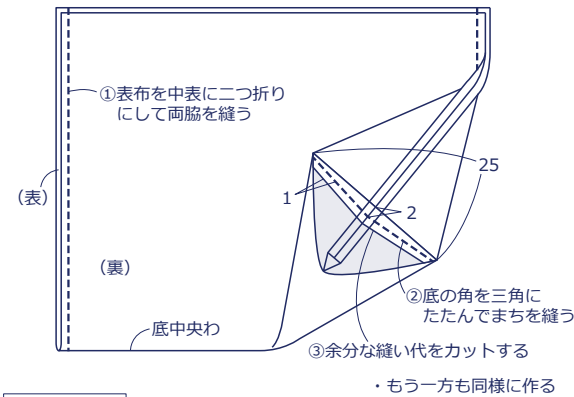
1. 持ち手を作る



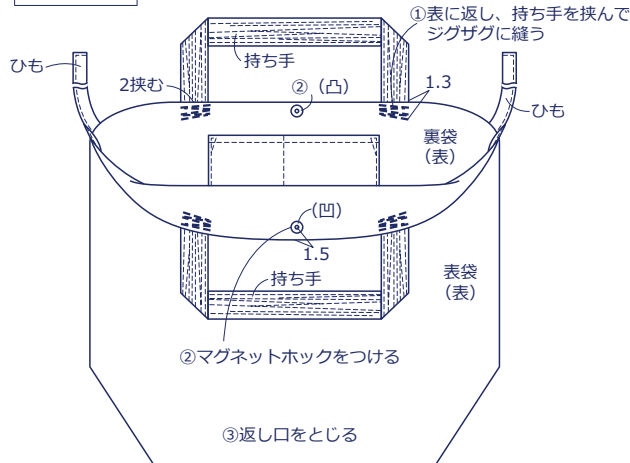
2. ひもを作る



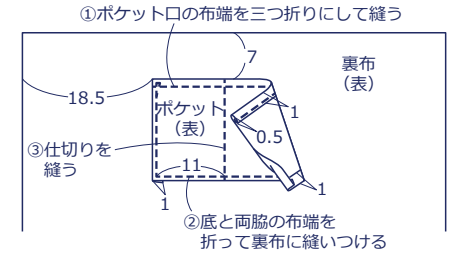
4. 表袋を作る



7. 仕上げる



3. ポケットを作る



5. 裏袋を作る

④と同様に作る (片脇に返し口10cmを残す)

6. 表袋と裏袋を縫い合わせる

