



キッズワンピース

design & making : コッカファブリック

サイズ : 100cm

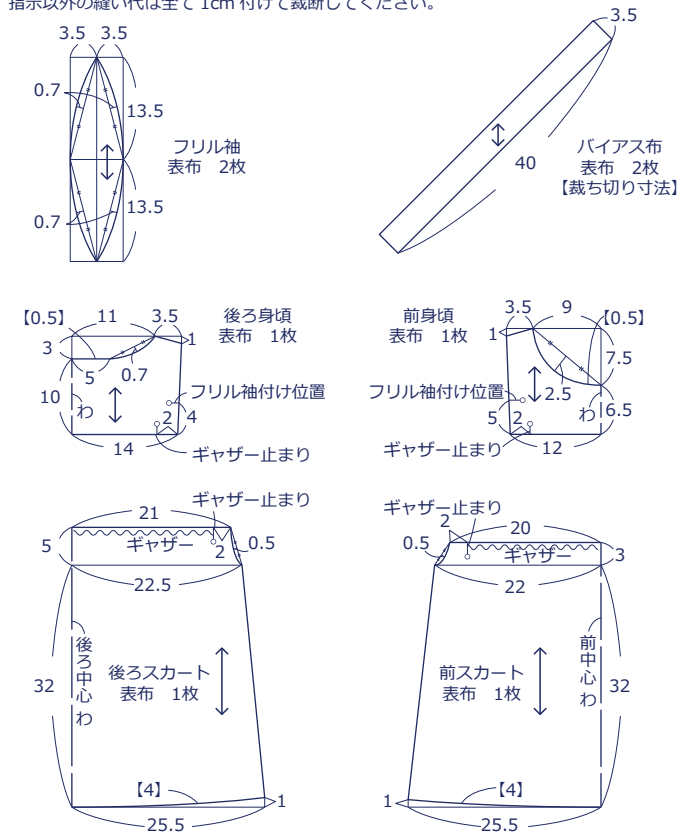
材料と用具

- 表布 : 108cm 幅 × 90cm
- 平ゴム : 約 6mm 幅 × 18cm

使用した布 : Natural Life YRA-99000-1A

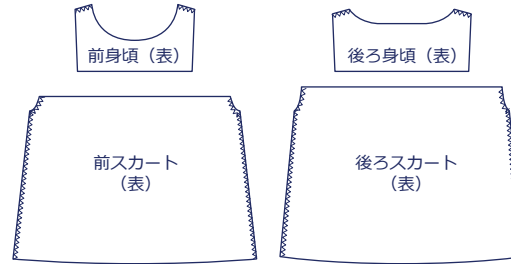
製図

単 位 : センチ 【 】 : 縫い代寸法
指示以外の縫い代は全て 1cm 付けて裁断してください。

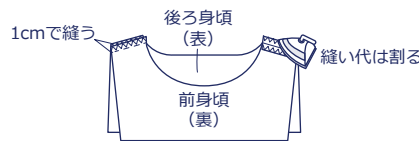


作り方

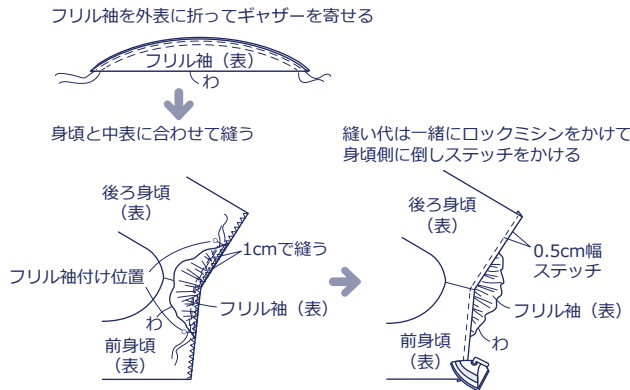
1. 身頃の肩とスカートの脇と袖ぐりの縫い代にロックミシンをかける



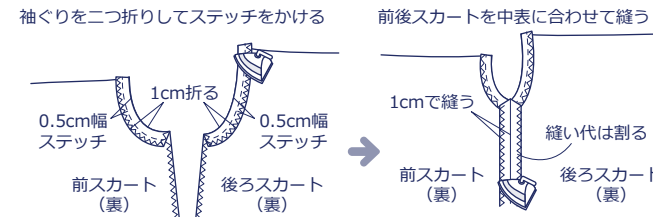
2. 前後身頃の肩を縫う 前後身頃を中表に合わせて肩を縫う



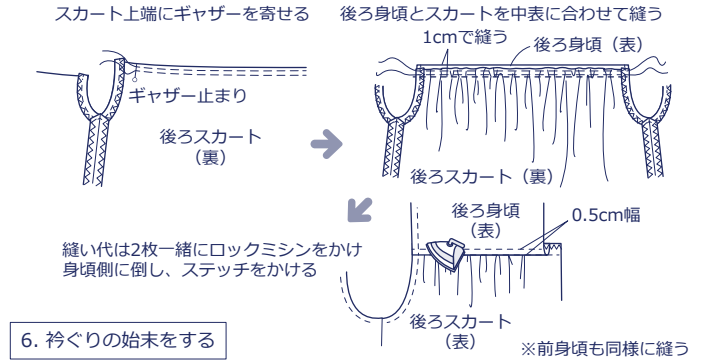
3. フリル袖を作って身頃につける



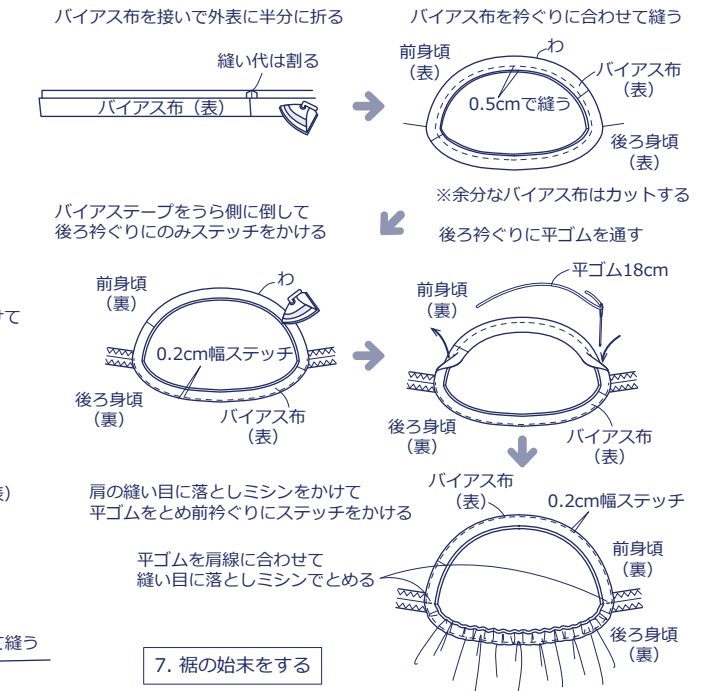
4. スカートの袖ぐりと脇を縫う



5. 身頃とスカートを縫う



6. 衿ぐりの始末をする



7. 裾の始末をする

