



スリットワンピース

design & making: コッカファブリック

サイズ: M

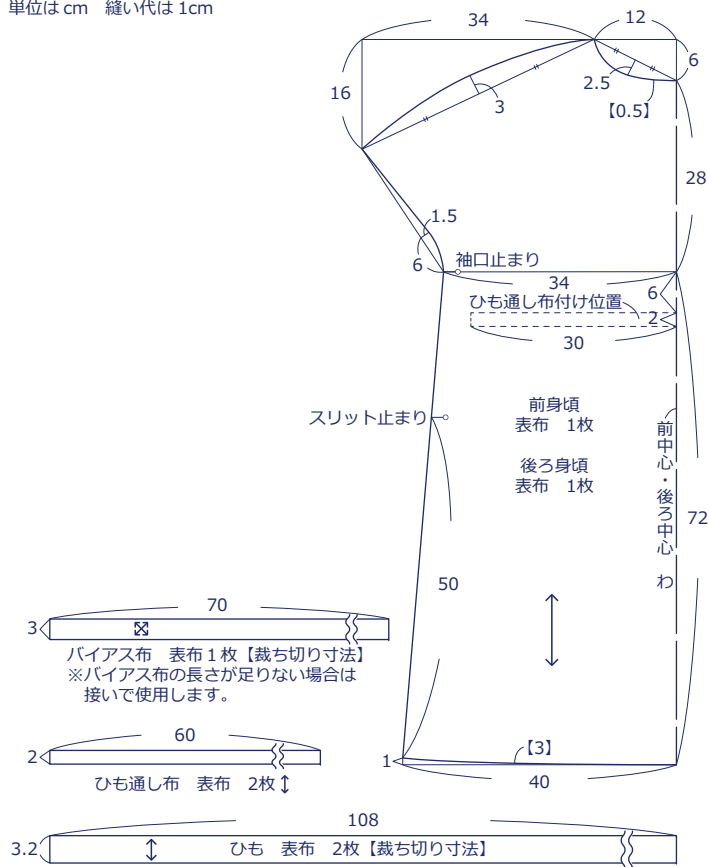
材料

□表布: 約 110cm 幅 × 260cm

使用した布: Spring flower YKA-69050-1D

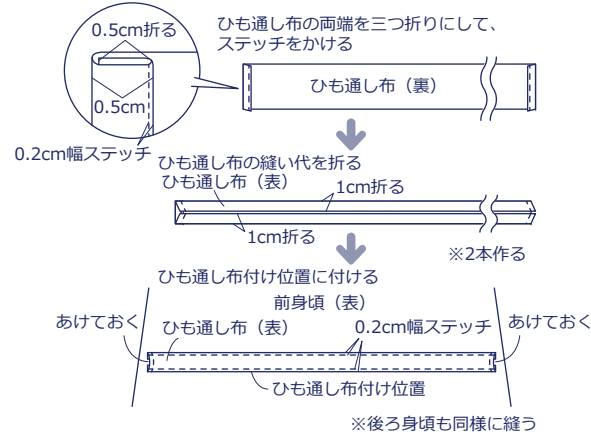
製図と裁ち方図

単位は cm 縫い代は 1cm

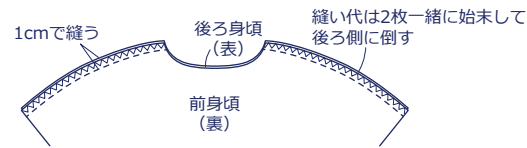


作り方

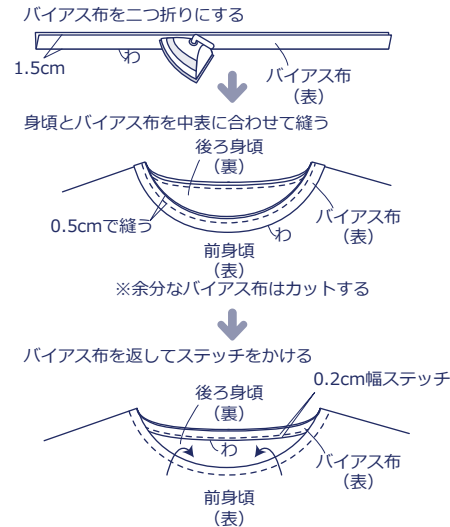
1. ひも通し布を作り、身頃に付ける



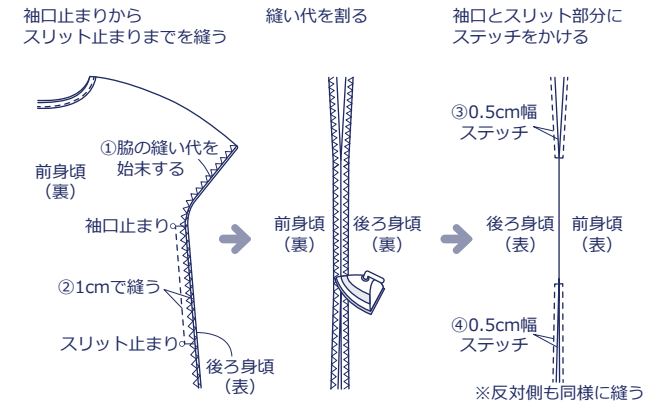
2. 身頃を中表に合わせて肩を縫う



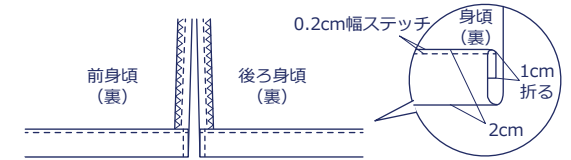
3. 衿ぐりをバイアス布で始末する



4. 前身頃と後ろ身頃を中表に合わせて脇を縫う



5. 裾を三つ折りにしてステッチをかける



6. ひもを作り、ひも通し布に通して完成

