



ピエロ衿のワンピース

design & making : 野原尚美 (lepolepo)

サイズ : 身長 70 ~ 80 cm用 身丈 42cm
身幅 42cm ゆき丈 29cm

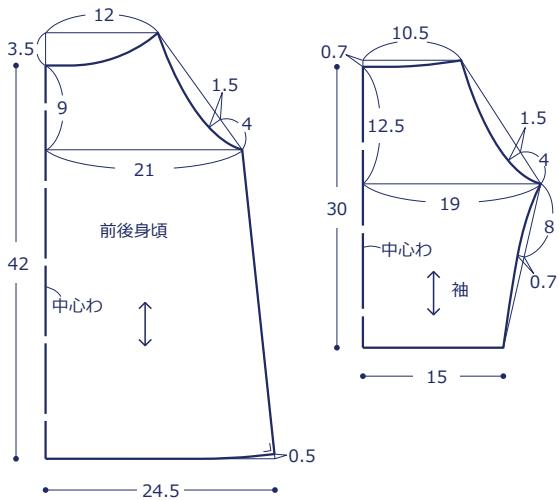
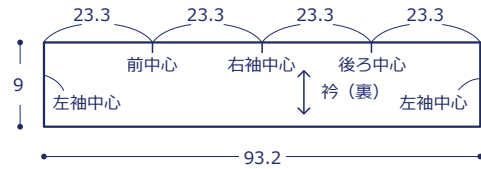
材料

- 生地 : 110cm 幅 × 1m
- ゴムテープ : 6 コールを 64cm

使用した布 : LGA-29060-2C

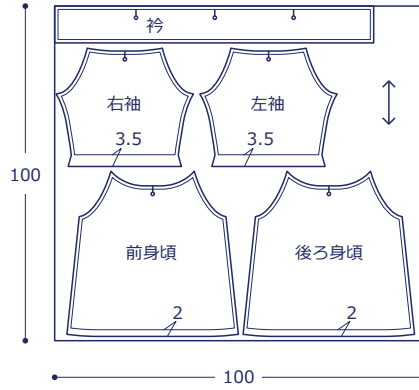
製図と裁ち方図

単位は cm

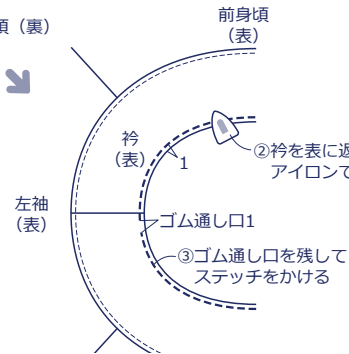
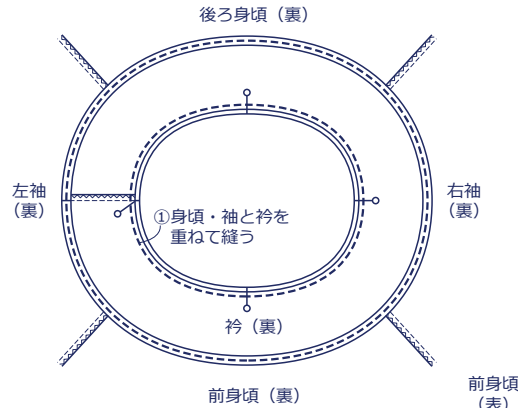


裁ち方図

縫い代は指定以外1cmつける
身頃・袖中央、衿に合い印をつける

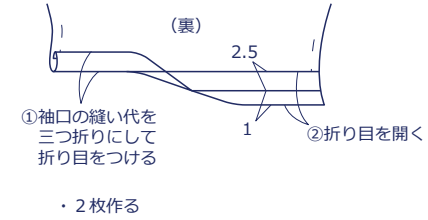


4. 衿をつける

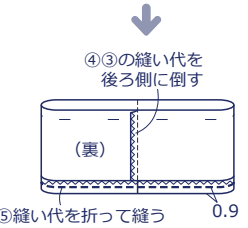
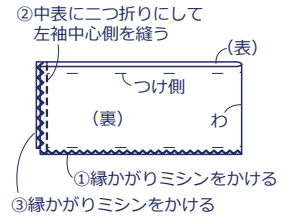


作り方

1. 袖口の縫い代を折る



2. 衿を作る



7 袖口の縫い代を三つ折りにし、
ゴムテープ通し口を残して縫う

8 ゴムテープ
(衿...34cm、袖口...各15cm)
を通して輪にし、通し口をとじる

