



ビッグトートバッグ

design & making : コッカファブリック

サイズ : タテ約 37cm
ヨコ約 70cm
マチ約 28cm
(持ち手含まず)

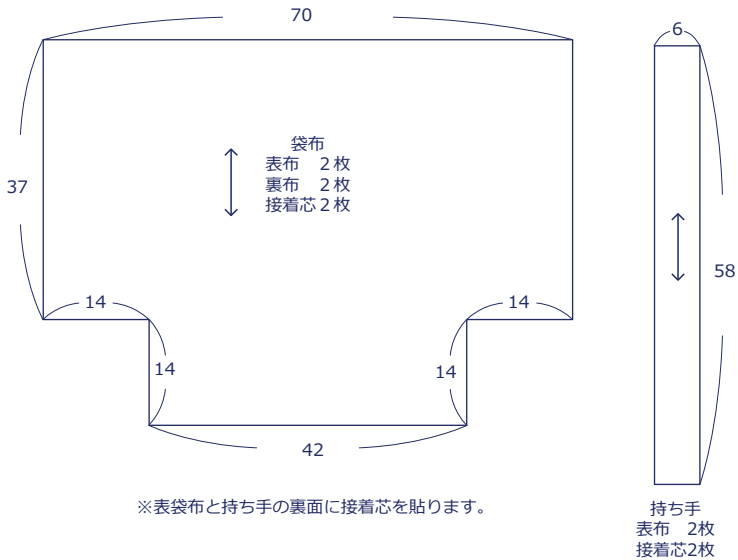
材料

- 表布 : 110cm 幅 × 110cm
- 裏布 : 110cm 幅 × 110cm
- 接着芯(厚手) : 110cm 幅 × 110cm

使用した布 : MONO SPORTS YK-69010-2A

製図

単 位 : センチ。縫い代は全て 1cm 付けて裁断します



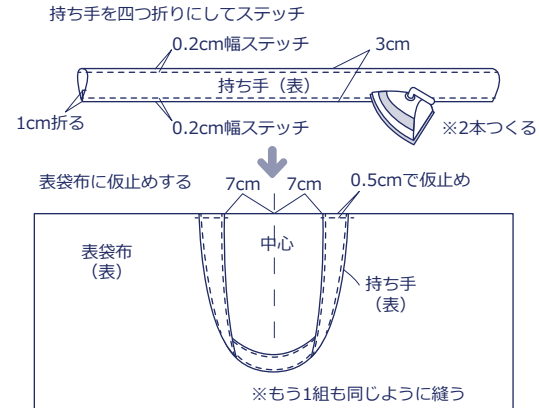
布から始まる楽しい暮らし コッカファブリック・ドットコム produced by KOKKA

kokka-fabric.com

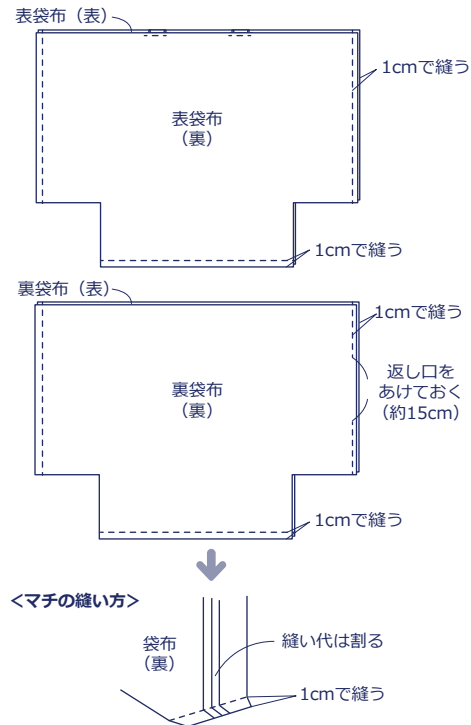
kokka-fabric.com で公開している作品は、個人で楽しむためのものです。
まったく同じデザイン（生地のみの変更も含む）で制作した作品を販売することはご遠慮ください。

作り方

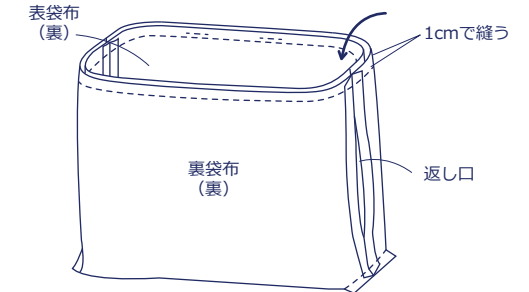
1. 持ち手を作り、表袋布に仮止めする



2. 袋布を中表に合わせて脇・底・マチを縫う



3. 表袋布と裏袋布を中表に合わせて袋口を縫う



4. 表に返して袋口にステッチをかける

