



かんたんマスク(大人用)

design & making : コッカファブリック

出来上がりサイズ : タテ約 10cm× ヨコ約 16cm

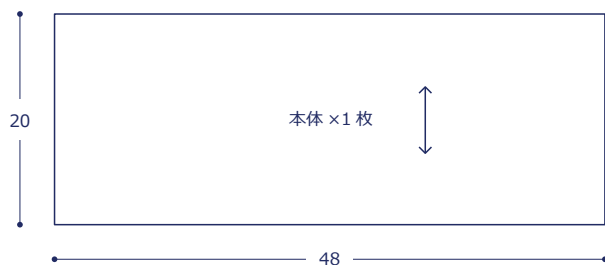
材料

□生地 : タテ 30cm × ヨコ 60cm
 (ヒモ用)両折バイアステープ(市販) : 12.7mm 幅 × 120 cm
 ※マスクゴムを使用する場合、マスクゴム 60cm

使用した布 : 【白色マスク】Cool animal YK-71070-2C
 【紺色マスク】MUDDY WORKS EKX18-122-1A

裁断寸法

単位は cm
 縫い代は含まれています。このままの寸法でカットしてください



注 : カットする前に生地を水通しし、アイロンで整えてからカットしてください

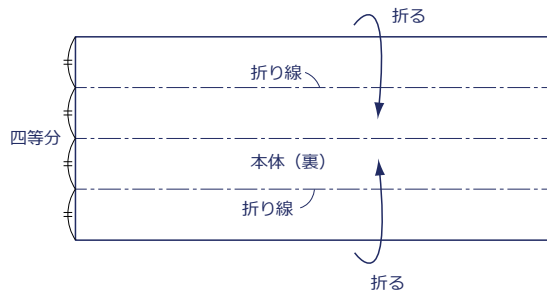
布から始まる楽しい暮らし コッカファブリック・ドットコム produced by KOKKA

kokka-fabric.com

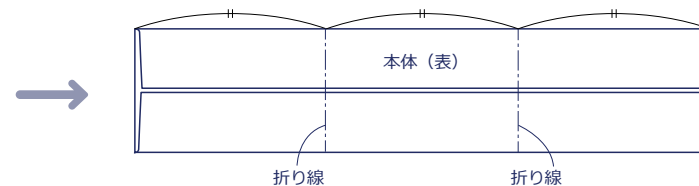
kokka-fabric.com で公開している作品は、個人で楽しむためのものです。
 まったく同じデザイン(生地のみの変更も含む)で制作した作品を販売することはご遠慮ください。

作り方

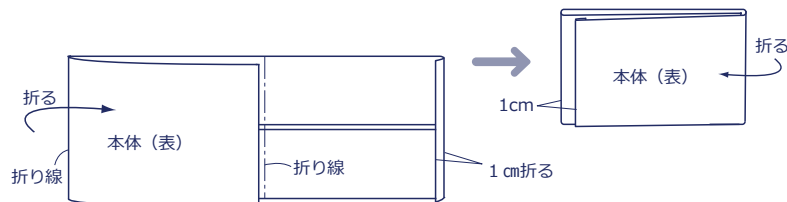
1. 生地を四等分にし、つきあわせに折っておく



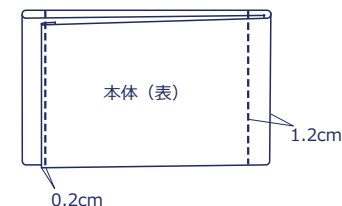
2. アイロンで折り線をつけて3等分にしておく



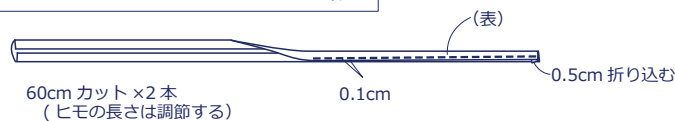
3. 片側の端を1cm折り、重ねて折る



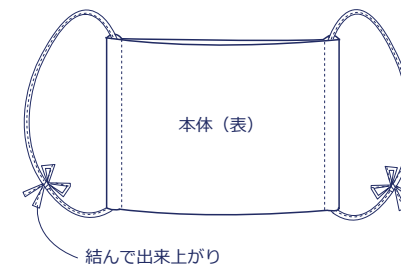
4. 両サイドを縫いヒモ通し部分を仕上げる



5. 両折バイアステープを二つ折りにしヒモを作る



7. 両サイドのヒモを結び調節する



6. 両サイドにヒモを通す

