



ふんわりウサギのワンピース

design & making : 野原尚美 (lepolepo)

サイズ : 身長 90 ~ 100 cm用 丈 55 cm

材料

- 生地 : 110cm 幅 × 1.2m
- ゴムテープ : 6 コールを 34 cm
- ボタン : 直径 1.1 cm を 1 個

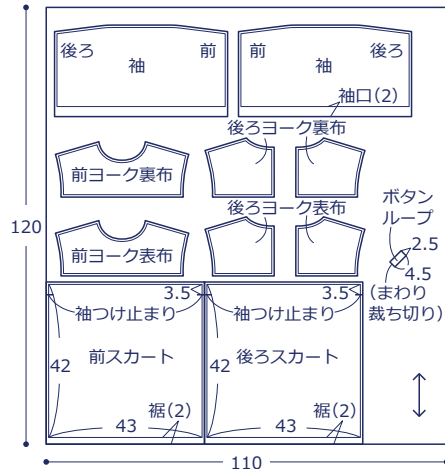
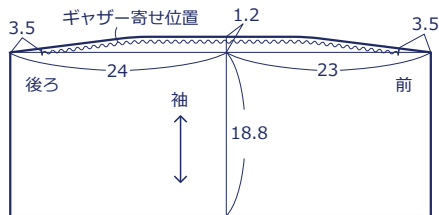
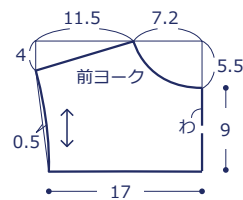
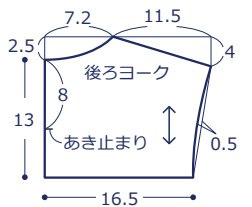
使用した布 : kotorinuno Usa Gingham EKX-2100-1B

製図

単位は cm

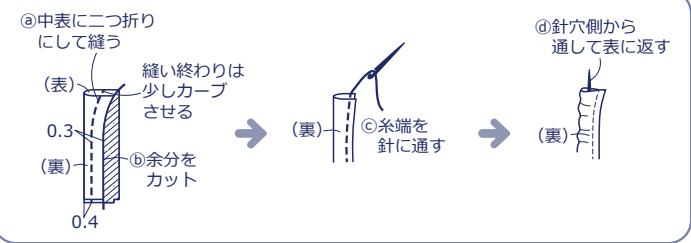
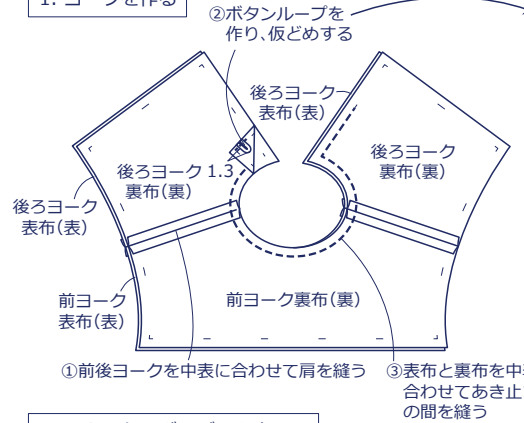
裁ち方図

() 内は縫い代, 指定以外は 1cm

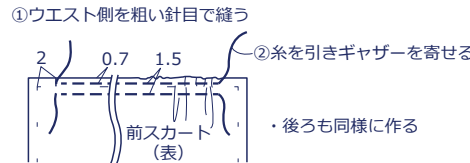


作り方

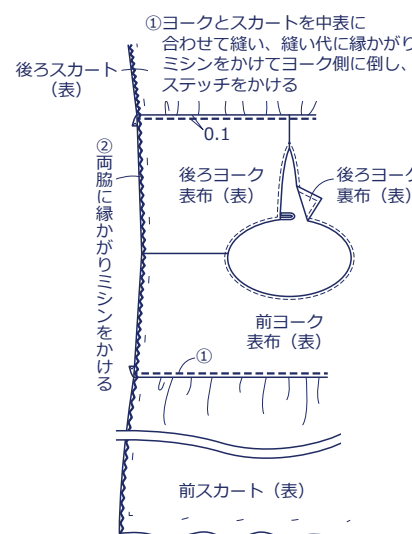
1. ヨークを作る



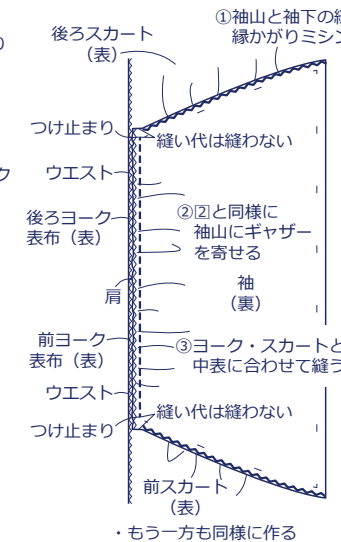
2. スカートのギャザーを寄せる



3. ヨークとギャザーを縫い合わせる



4. 袖をつける



5. 仕上げる

