



肩ギャザーワンピース

design & making : コッカファブリック

サイズ : M

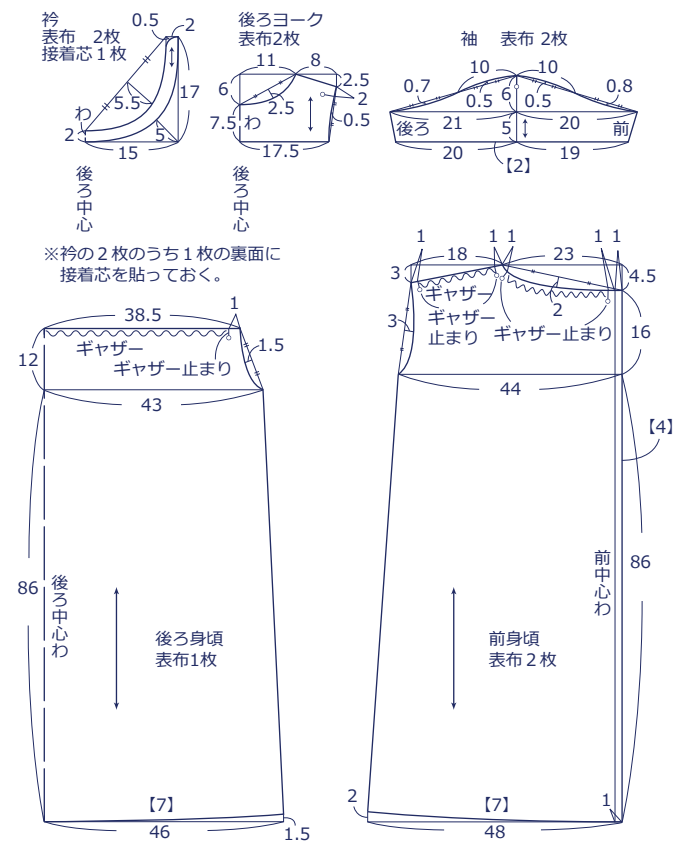
材料

- 表布 : 110cm 幅 × 350cm
- 接着芯 : 90cm 幅 × 30cm
- ボタン : 1.1cm 幅 × 10 個

□使用した布 : YP-11520-1A

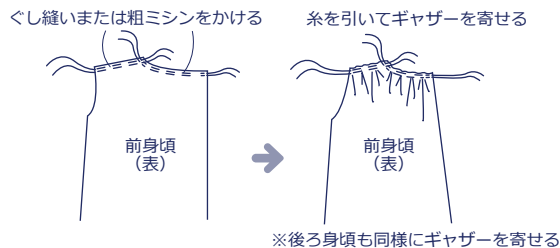
製図

単位 : センチ 【 】 : 縫い代
指定以外の縫い代は 1cm 付けて裁断します。

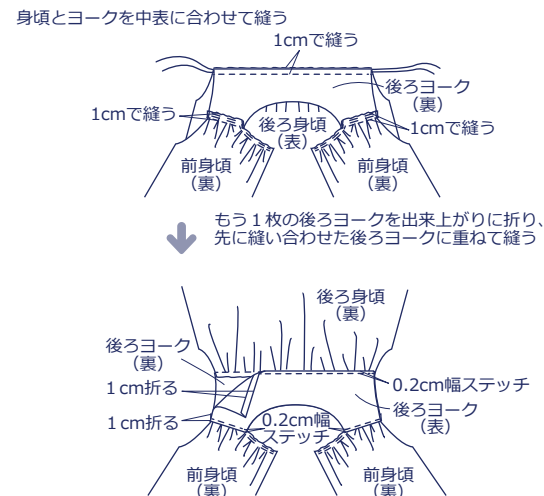


作り方

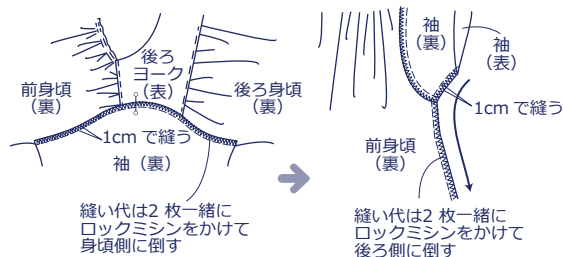
1. 身頃にギャザーを寄せる



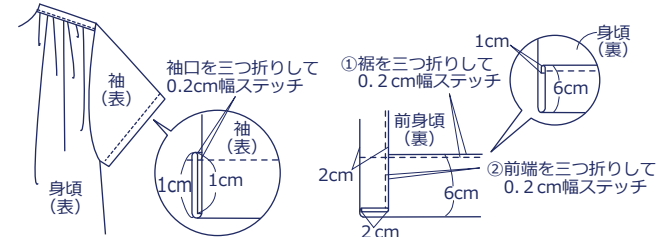
2. 身頃とヨークを縫い合わせる



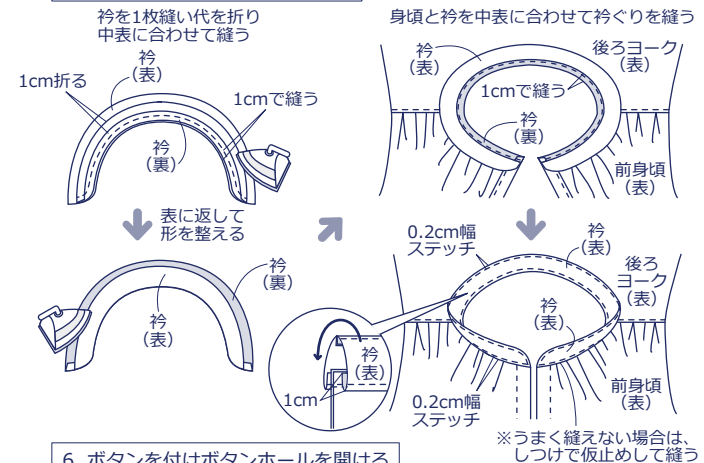
3. 身頃と袖を中表に合わせて縫い、脇を縫う



4. 袖口・裾・前端を三つ折りしてステッチする



5. 襟を作り、身頃と縫い合わせる



6. ボタンを付けボタンホールを開ける

