



スリットワンピース

design & making: コッカファブリック

サイズ: M

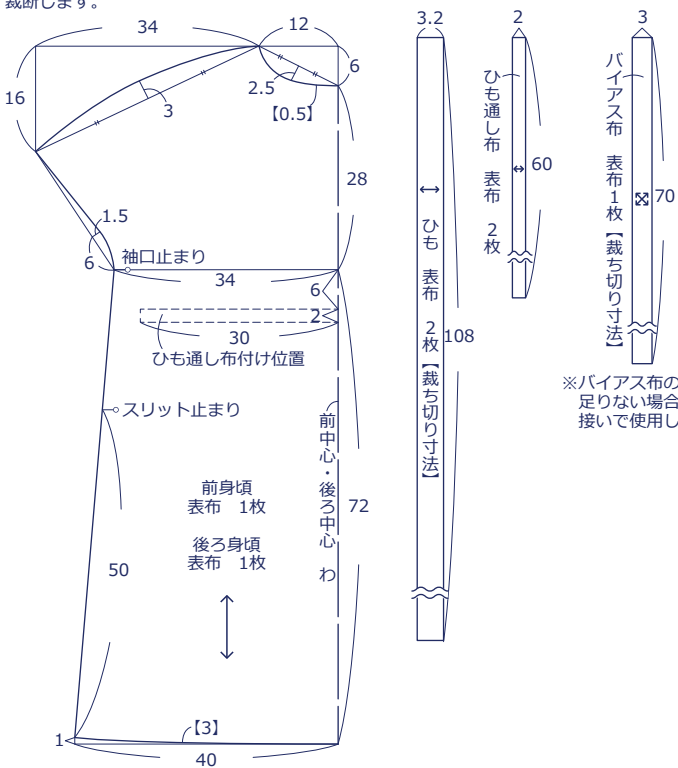
材料

□表布: 約 110cm 幅 × 260cm

使用した布: LG-36120-2C

製図と裁ち方図

単位: センチ 【 】: 縫い代
指定以外の縫い代は1cm 付けて
裁断します。



布から始まる楽しい暮らし コッカファブリック・ドットコム produced by KOKKA

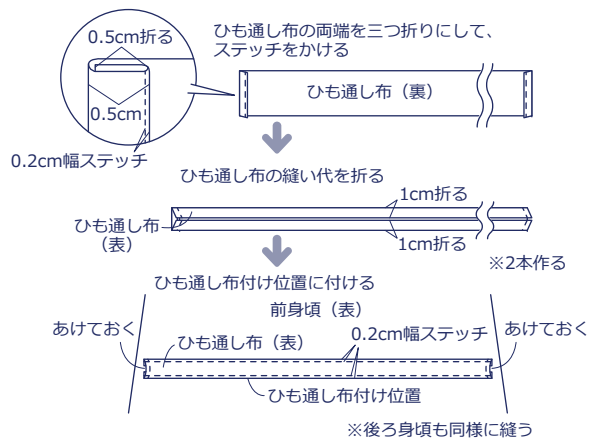
kokka-fabric.com

kokka-fabric.com で公開している作品は、個人で楽しむためのものです。

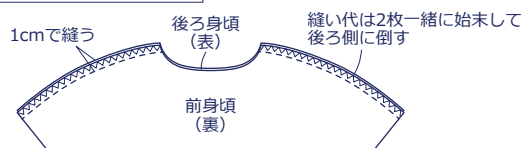
まったく同じデザイン（生地のみの変更も含む）で制作した作品を販売することはご遠慮ください。

作り方

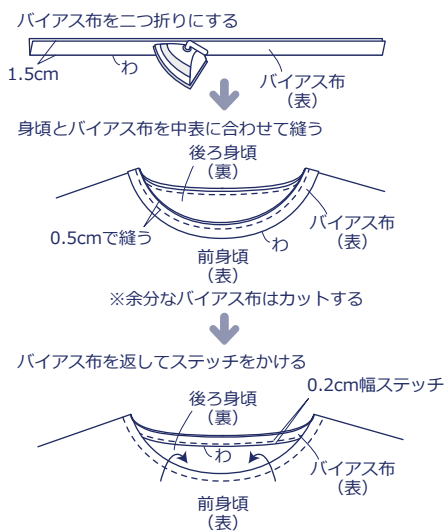
1. ひも通し布を作り、身頃に付ける



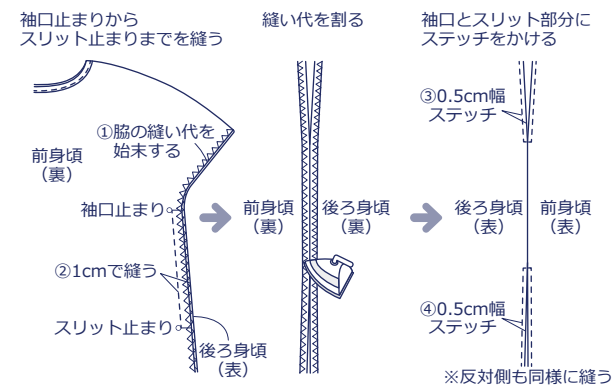
2. 身頃を中表に合わせて肩を縫う



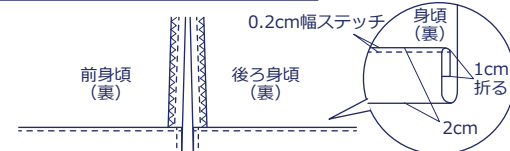
3. 衿ぐりをバイアス布で始末する



4. 前身頃と後ろ身頃を中表に合わせて脇を縫う



5. 裾を三つ折りにしてステッチをかける



6. ひもを作り、ひも通し布に通して完成

