



クロス持ち手の トートバッグ

design & making: コッカファブリック

サイズ：タテ約 23cm
ヨコ約 38cm
マチ約 24cm

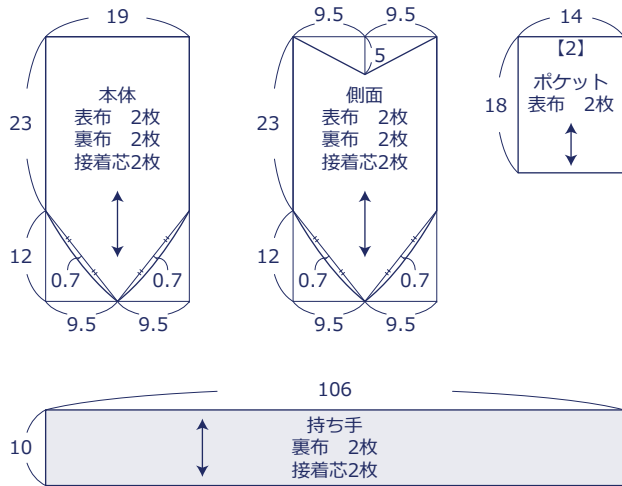
材料

- 表布：約 110cm 幅 × 50cm
- 裏布：約 110cm 幅 × 70cm
- 接着芯(厚手)：約 110cm 幅 × 70cm

使用した布：LG-36010-1A

製図と裁ち方図

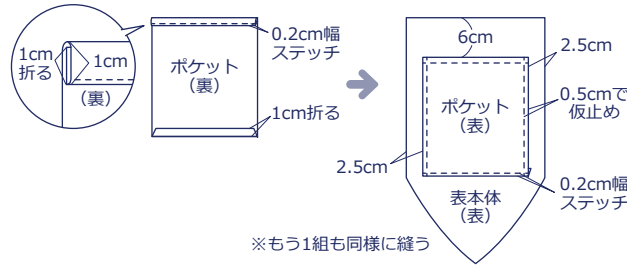
単位：cm 【 】：縫い代
指示以外の縫い代は全て 1cm 付けて裁断して下さい



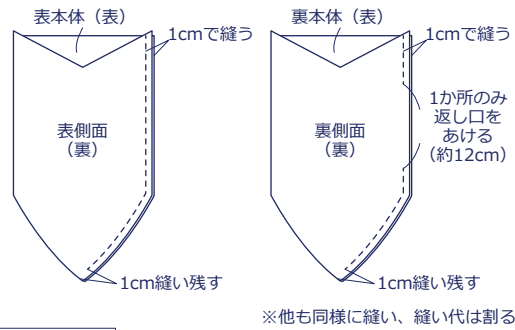
※表本体・表側面・持ち手の裏面に接着芯を貼ります。

作り方

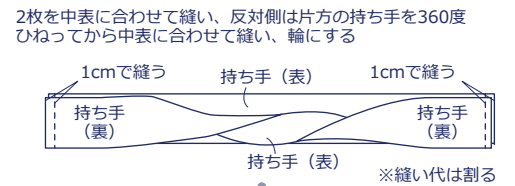
1. ポケットを作り、表本体に付ける



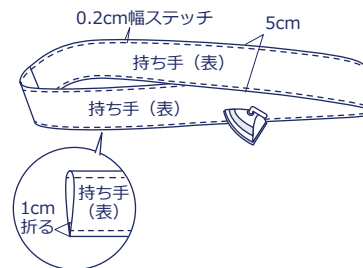
2. 本体と側面を中表に合わせて縫う



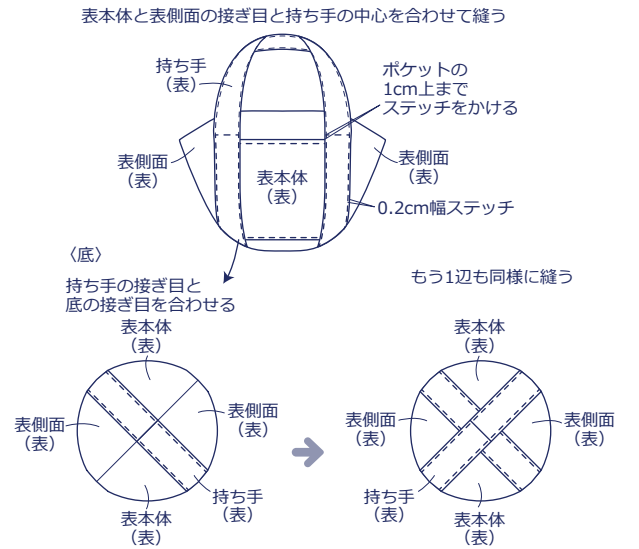
3. 持ち手を作る



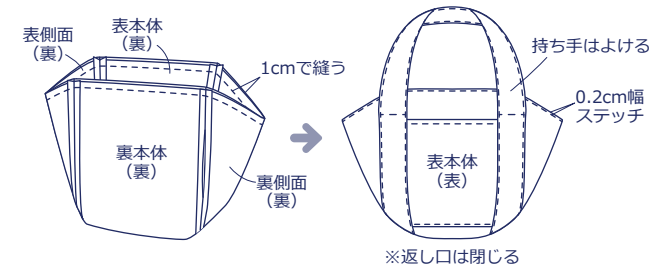
出来上がりに折りステッチをかける



4. 持ち手を表本体に付ける



5. 表本体と裏本体を中表に合わせて袋口を縫い、表に返して袋口にステッチをかける



6. 持ち手を二つ折りにし、ステッチをかけて完成

